

耀億工業股份有限公司及子公司
合併財務報告暨會計師核閱報告
民國 109 年及 108 年第三季
(股票代碼 4430)

公司地址：彰化縣和美鎮彰美路 6 段 334 號
電 話：(04)755-6111

耀億工業股份有限公司及子公司
民國 109 年及 108 年第三季合併財務報告暨會計師核閱報告
目 錄

<u>項</u>	<u>目</u>	<u>頁 次</u>
一、	封面	1
二、	目錄	2 ~ 3
三、	會計師核閱報告	4 ~ 5
四、	合併資產負債表	6 ~ 7
五、	合併綜合損益表	8
六、	合併權益變動表	9
七、	合併現金流量表	10
八、	合併財務報表附註	11 ~ 52
	(一) 公司沿革	11
	(二) 通過財務報告之日期及程序	11
	(三) 新發布及修訂準則及解釋之適用	11 ~ 12
	(四) 重大會計政策之彙總說明	12 ~ 16
	(五) 重大會計判斷、估計及假設不確定性之主要來源	16
	(六) 重要會計項目之說明	16 ~ 37
	(七) 關係人交易	37 ~ 39
	(八) 質押之資產	39
	(九) 重大或有負債及未認列之合約承諾	39

項	目	頁	次
(十)	重大之災害損失	39	
(十一)	重大之期後事項	39	
(十二)	其他	40 ~ 49	
(十三)	附註揭露事項	49 ~ 50	
(十四)	部門資訊	51 ~ 52	

會計師核閱報告

(109)財審報字第 20001673 號

耀億工業股份有限公司 公鑒：

前言

耀億工業股份有限公司及子公司(以下簡稱「耀億集團」)民國 109 年 9 月 30 日及民國 108 年 9 月 30 日之合併資產負債表，民國 109 年 7 月 1 日至 9 月 30 日及民國 108 年 7 月 1 日至 9 月 30 日、民國 109 年 1 月 1 日至 9 月 30 日及民國 108 年 1 月 1 日至 9 月 30 日之合併綜合損益表，暨民國 109 年 1 月 1 日至 9 月 30 日及民國 108 年 1 月 1 日至 9 月 30 日之合併權益變動表、合併現金流量表，以及合併財務報表附註(包括重大會計政策彙總)，業經本會計師核閱竣事。依證券發行人財務報告編製準則及金融監督管理委員會認可之國際會計準則第三十四號「期中財務報導」編製允當表達之合併財務報表係管理階層之責任，本會計師之責任係依據核閱結果對合併財務報表作成結論。

範圍

本會計師係依照審計準則公報第六十五號「財務報表之核閱」執行核閱工作。核閱合併財務報表時所執行之程序包括查詢(主要向負責財務與會計事務之人員查詢)、分析性程序及其他核閱程序。核閱工作之範圍明顯小於查核工作之範圍，因此本會計師可能無法察覺所有可藉由查核工作辨認之重大事項，故無法表示查核意見。

結論


依本會計師核閱結果，並未發現上開合併財務報表在所有重大方面有未依照證券發行人財務報告編製準則及金融監督管理委員會認可之國際會計準則第三十四號「期中財務報導」編製，致無法允當表達耀億集團民國 109 年 9 月 30 日及民國 108 年 9 月 30 日之合併財務狀況，民國 109 年 7 月 1 日至 9 月 30 日及民國 108 年 7 月 1 日至 9 月 30 日、民國 109 年 1 月 1 日至 9 月 30 日及民國 108 年 1 月 1 日至 9 月 30 日之合併財務績效，暨民國 109 年 1 月 1 日至 9 月 30 日及民國 108 年 1 月 1 日至 9 月 30 日之合併現金流量之情事。

資 誠 聯 合 會 計 師 事 務 所

吳松源

會計師

徐建業



金融監督管理委員會

核准簽證文號：金管證審字第 1090350620 號

金管證審字第 1050035683 號

中 華 民 國 1 0 9 年 1 1 月 1 0 日

耀德工業股份有限公司及子公司

合併資產負債表

民國109年9月30日及民國108年12月31日、9月30日

(民國109年及108年9月30日之合併資產負債表僅經核閱，未依一般公認審計準則查核)

單位：新台幣仟元

資	產	附註	109年9月30日		108年12月31日		108年9月30日	
			金額	%	金額	%	金額	%
流動資產								
1100	現金及約當現金	六(一)	\$ 515,206	13	\$ 948,982	24	\$ 1,101,664	29
1136	按攤銷後成本衡量之金融資產—	六(二)						
	流動		293,343	8	55,818	1	43,882	1
1150	應收票據淨額	六(三)	4,719	-	5,517	-	7,467	-
1170	應收帳款淨額	六(三)	307,967	8	336,218	9	317,212	8
1180	應收帳款—關係人淨額	七(二)	2,693	-	16,383	-	15,880	1
130X	存貨	六(四)	526,176	14	488,425	13	418,826	11
1470	其他流動資產	六(五)	170,014	4	144,782	4	98,076	3
11XX	流動資產合計		<u>1,820,118</u>	<u>47</u>	<u>1,996,125</u>	<u>51</u>	<u>2,003,007</u>	<u>53</u>
非流動資產								
1600	不動產、廠房及設備	六(六)	1,578,145	41	1,477,339	38	1,408,780	37
1755	使用權資產	六(七)	174,926	4	241,730	6	225,746	6
1780	無形資產	六(八)	24,306	1	23,059	1	24,760	1
1840	遞延所得稅資產	六(二十八)	70,596	2	57,611	1	48,823	1
1900	其他非流動資產	六(九)及八	176,817	5	100,961	3	85,564	2
15XX	非流動資產合計		<u>2,024,790</u>	<u>53</u>	<u>1,900,700</u>	<u>49</u>	<u>1,793,673</u>	<u>47</u>
1XXX	資產總計		<u>\$ 3,844,908</u>	<u>100</u>	<u>\$ 3,896,825</u>	<u>100</u>	<u>\$ 3,796,680</u>	<u>100</u>

(續次頁)

耀德工業股份有限公司及子公司

合併資產負債表

民國109年9月30日及民國108年12月31日、9月30日

(民國109年及108年9月30日之合併資產負債表僅經核閱，未依一般公認審計準則查核)

單位：新台幣仟元

負債及權益	附註	109年9月30日		108年12月31日		108年9月30日	
		金額	%	金額	%	金額	%
流動負債							
2100	短期借款	\$ 1,145,892	30	\$ 863,247	22	\$ 746,679	20
2110	應付短期票券	129,821	3	129,786	3	109,828	3
2150	應付票據	10,850	-	9,886	-	14,502	-
2170	應付帳款	213,522	6	130,902	4	96,816	3
2180	應付帳款－關係人	-	-	91,656	2	73,117	2
2200	其他應付款	145,151	4	151,554	4	205,266	5
2220	其他應付款項－關係人	-	-	-	-	90	-
2230	本期所得稅負債	2,369	-	5,685	-	12,942	-
2280	租賃負債－流動	7,100	-	46,093	1	-	-
2365	退款負債－流動	25,514	1	18,677	1	12,195	-
2399	其他流動負債－其他	39,382	1	51,546	1	36,165	1
21XX	流動負債合計	<u>1,719,601</u>	<u>45</u>	<u>1,499,032</u>	<u>38</u>	<u>1,307,600</u>	<u>34</u>
非流動負債							
2540	長期借款	66,000	2	84,000	2	90,000	3
2570	遞延所得稅負債	102,675	2	159,130	4	159,772	4
2580	租賃負債－非流動	8,453	-	17,892	1	46,372	1
2600	其他非流動負債						
		39,155	1	39,063	1	37,156	1
25XX	非流動負債合計	<u>216,283</u>	<u>5</u>	<u>300,085</u>	<u>8</u>	<u>333,300</u>	<u>9</u>
2XXX	負債總計	<u>1,935,884</u>	<u>50</u>	<u>1,799,117</u>	<u>46</u>	<u>1,640,900</u>	<u>43</u>
股東權益							
股本							
3110	普通股股本	562,736	15	562,736	14	562,736	15
資本公積							
3200	資本公積	734,559	19	734,559	19	734,559	19
保留盈餘							
3310	法定盈餘公積	176,287	5	137,215	4	137,215	4
3320	特別盈餘公積	165,425	4	114,570	3	114,570	3
3350	未分配盈餘	490,482	13	714,053	18	739,397	19
其他權益							
3400	其他權益	(220,465)	(6)	(165,425)	(4)	(132,697)	(3)
3XXX	權益總計	<u>1,909,024</u>	<u>50</u>	<u>2,097,708</u>	<u>54</u>	<u>2,155,780</u>	<u>57</u>
重大或有負債及未認列之合約承諾 九							
3X2X	負債及權益總計	<u>\$ 3,844,908</u>	<u>100</u>	<u>\$ 3,896,825</u>	<u>100</u>	<u>\$ 3,796,680</u>	<u>100</u>

後附合併財務報表附註為本合併財務報告之一部分，請併同參閱。

董事長：王昭仁

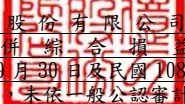


經理人：王贊景



會計主管：陳伯瑄




 耀德工業股份有限公司及子公司
 合併綜合損益表
 民國109年1月1日至9月30日及民國108年1月1日至9月30日
 (僅經核閱，未依一般公認審計準則查核)

單位：新台幣仟元
(除每股盈餘為新台幣元外)

項目	附註	109年7月1日至9月30日		108年7月1日至9月30日		109年1月1日至9月30日		108年1月1日至9月30日	
		金額	%	金額	%	金額	%	金額	%
4000 營業收入	六(二十一)及七(二)	\$ 579,280	100	\$ 500,495	100	\$ 1,404,731	100	\$ 1,515,882	100
5000 營業成本	六(四)(二十六)(二十七)及七(二)	(473,281)	(81)	(377,879)	(75)	(1,144,929)	(82)	(1,149,239)	(76)
5900 營業毛利		105,999	19	122,616	25	259,802	18	366,643	24
營業費用	六(二十六)(二十七)								
6100 推銷費用		(41,948)	(7)	(29,703)	(6)	(108,286)	(8)	(103,537)	(7)
6200 管理費用		(72,554)	(13)	(106,667)	(21)	(198,680)	(14)	(211,621)	(14)
6300 研究發展費用		(11,726)	(2)	(12,316)	(3)	(30,873)	(2)	(33,720)	(2)
6000 營業費用合計		(126,228)	(22)	(148,686)	(30)	(337,839)	(24)	(348,878)	(23)
6900 營業利益(損失)		(20,229)	(3)	(26,070)	(5)	(78,037)	(6)	17,765	1
營業外收入及支出									
7100 利息收入	六(二十二)	559	-	776	-	4,693	1	4,520	-
7010 其他收入	六(二十三)	5,948	1	7,144	2	12,470	1	14,286	1
7020 其他利益及損失	六(二十四)	(3,520)	(1)	561,334	112	(13,551)	(1)	563,252	37
7050 財務成本	六(二十五)	(3,273)	-	(3,217)	(1)	(10,361)	(1)	(8,339)	-
7000 營業外收入及支出合計		(286)	-	566,037	113	(6,749)	-	573,719	38
7900 稅前淨利(淨損)		(20,515)	(3)	539,967	108	(84,786)	(6)	591,484	39
7950 所得稅(費用)利益	六(二十八)	1,955	-	(160,831)	(32)	35,552	3	(175,416)	(11)
8200 本期淨利(淨損)		(\$ 18,560)	(3)	\$ 379,136	76	(\$ 49,234)	(3)	\$ 416,068	28
其他綜合損益									
後續可能重分類至損益之項目									
8361 國外營運機構財務報表換算之兌換差額	六(二十)	(\$ 39,604)	(7)	(\$ 32,666)	(6)	(\$ 68,800)	(5)	(\$ 36,840)	(2)
8399 與可能重分類之項目相關之所得稅	六(二十八)	7,921	1	6,533	1	13,760	1	7,368	-
8360 後續可能重分類至損益之項目總額		(31,683)	(6)	(26,133)	(5)	(55,040)	(4)	(29,472)	(2)
8300 其他綜合損益(淨額)		(\$ 31,683)	(6)	(\$ 26,133)	(5)	(\$ 55,040)	(4)	(\$ 29,472)	(2)
8500 本期綜合損益總額		(\$ 50,243)	(9)	\$ 353,003	71	(\$ 104,274)	(7)	\$ 386,596	26
淨利(損)歸屬於：									
8610 母公司業主		(\$ 18,560)	(3)	\$ 379,136	76	(\$ 49,234)	(3)	\$ 416,068	28
綜合損益總額歸屬於：									
8710 母公司業主		(\$ 50,243)	(9)	\$ 353,003	71	(\$ 104,274)	(7)	\$ 386,596	26
基本每股(虧損)盈餘	六(二十九)								
9750 基本每股(虧損)盈餘		(\$ 0.33)		\$ 6.74		(\$ 0.87)		\$ 7.39	
稀釋每股(虧損)盈餘	六(二十九)								
9850 稀釋每股(虧損)盈餘		(\$ 0.33)		\$ 6.68		(\$ 0.87)		\$ 7.31	

後附合併財務報表附註為本合併財務報告之一部分，請併同參閱。

董事長：王昭仁

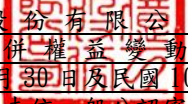


經理人：王贊景



會計主管：陳伯瑄




 耀億工業股份有限公司及子公司
 合併權益變動表
 民國109年1月1日至9月30日及民國108年1月1日至9月30日
 (僅經核閱, 未依一般公認審計準則查核)

單位：新台幣仟元

	歸屬於母公司業主之權益							國外營運機構 財務報表換算 之兌換差額	權益總額
	附註	普通股	資本公積	資本公積—發行溢價	資本公積—處分資產增益	法定盈餘公積	特別盈餘公積		
<u>108年1月1日至9月30日</u>									
108年1月1日餘額		\$ 562,736	\$ 733,562	\$ 997	\$ 122,760	\$ 114,570	\$ 422,195	(\$ 103,225)	\$ 1,853,595
108年1月1日至9月30日淨利		-	-	-	-	-	416,068	-	416,068
108年1月1日至9月30日其他綜合損益	六(二十)	-	-	-	-	-	-	(29,472)	(29,472)
本期綜合損益總額		-	-	-	-	-	416,068	(29,472)	386,596
107年盈餘指撥及分配	六(十九)								
法定盈餘公積		-	-	-	14,455	-	(14,455)	-	-
現金股利		-	-	-	-	-	(84,411)	-	(84,411)
108年9月30日餘額		\$ 562,736	\$ 733,562	\$ 997	\$ 137,215	\$ 114,570	\$ 739,397	(\$ 132,697)	\$ 2,155,780
<u>109年1月1日至9月30日</u>									
109年1月1日餘額		\$ 562,736	\$ 733,562	\$ 997	\$ 137,215	\$ 114,570	\$ 714,053	(\$ 165,425)	\$ 2,097,708
109年1月1日至9月30日淨損		-	-	-	-	-	(49,234)	-	(49,234)
109年1月1日至9月30日其他綜合損益	六(二十)	-	-	-	-	-	-	(55,040)	(55,040)
本期綜合損益總額		-	-	-	-	-	(49,234)	(55,040)	(104,274)
108年盈餘指撥及分配	六(十九)								
法定盈餘公積		-	-	-	39,072	-	(39,072)	-	-
特別盈餘公積		-	-	-	-	50,855	(50,855)	-	-
現金股利		-	-	-	-	-	(84,410)	-	(84,410)
109年9月30日餘額		\$ 562,736	\$ 733,562	\$ 997	\$ 176,287	\$ 165,425	\$ 490,482	(\$ 220,465)	\$ 1,909,024

後附合併財務報表附註為本合併財務報告之一部分，請併同參閱。

董事長：王昭仁



經理人：王贊景



會計主管：陳伯瑄





耀億工業股份有限公司及子公司
合併現金流量表
民國109年1月1日至9月30日及民國108年1月1日至9月30日
(僅經核閱，未依一般公認審計準則查核)

單位：新台幣仟元

附註	109年1月1日 至9月30日	108年1月1日 至9月30日
營業活動之現金流量		
本期稅前(淨損)淨利	(\$ 84,786)	\$ 591,484
調整項目		
收益費損項目		
折舊費用-不動產、廠房及設備	六(六)(二十六) 82,297	74,709
折舊費用-使用權資產	六(七)(二十六) 8,656	2,570
各項攤提	六(八)(二十六) 7,356	6,812
處分不動產、廠房及設備損失	六(二十四) 2,644	3,938
處分子公司利益	-	(564,318)
預期信用減損損失(迴轉利益)	六(二十三)及十二(二) 2,804	(2,973)
利息收入	六(二十二) (4,693)	(4,520)
利息費用	六(二十五) 10,191	6,695
利息費用-使用權資產	六(七)(二十五) 170	1,643
與營業活動相關之資產/負債變動數		
與營業活動相關之資產之淨變動		
應收票據	798	2,983
應收帳款(含關係人)	25,903	(30,125)
存貨	(54,681)	(23,419)
其他流動資產	(33,436)	307
與營業活動相關之負債之淨變動		
合約負債	345	(427)
應付票據	964	(2,291)
應付帳款(含關係人)	10,346	131,483
其他應付款	(16,100)	82,199
其他流動負債減少(增加)	3,269	(55,953)
營運產生之現金(流出)流入	(37,953)	220,797
收取之利息	4,693	4,520
支付之利息	(8,904)	(8,339)
支付之所得稅	(39,070)	(74,476)
營業活動之淨現金(流出)流入	(81,234)	142,502
投資活動之現金流量		
按攤銷後成本衡量之金融資產增加	(237,886)	(43,882)
購置不動產、廠房及設備	六(三十) (279,231)	(279,161)
處分不動產、廠房及設備價款	1,104	54,831
無形資產增加	(8,646)	(4,203)
存出保證金減少	948	311
處分子公司	-	758,316
其他非流動資產增加	(12,146)	(42,898)
投資活動之淨現金(流出)流入	(535,857)	443,314
籌資活動之現金流量		
短期借款增加	六(三十) 292,625	169,787
應付短期票券增加	六(三十) 35	19
租賃本金償還	六(三十) (2,352)	(828)
長期借款舉借	六(三十) -	120,000
長期借款償還	六(三十) (18,000)	(6,000)
存入保證金增加	78	375
其他非流動負債增加(減少)	14	(738)
發放現金股利	六(二十) (84,410)	-
籌資活動之淨現金流入	187,990	282,615
匯率變動數	(4,675)	(64,599)
本期現金及約當現金(減少)增加數	(433,776)	803,832
期初現金及約當現金餘額	948,982	297,832
期末現金及約當現金餘額	\$ 515,206	\$ 1,101,664

後附合併財務報表附註為本合併財務報告之一部分，請併同參閱。

董事長：王昭仁



經理人：王贊景



會計主管：陳伯瑄





耀億工業股份有限公司及子公司
 合併財務報表附註
 民國109年及108年第三季

(僅經核閱，未依一般公認審計準則查核)

單位：新台幣仟元
 (除特別註明者外)

一、公司沿革

耀億工業股份有限公司(以下簡稱「本公司」)民國62年11月設立於中華民國，本公司及子公司(以下統稱「本集團」)主要營業項目為釣魚線、割草線、尼龍線、工業用線、羽毛球拍線、網球拍線、內衣服飾、無紡布及其製品及各種寬緊帶之製造加工、買賣與外銷等業務。

二、通過財務報告之日期及程序

本合併財務報告已於民國109年11月10日提報董事會後發布。

三、新發布及修訂準則及解釋之適用

(一) 已採用金融監督管理委員會(以下簡稱「金管會」)認可之新發布、修正後國際財務報導準則之影響

下表彙列金管會認可之民國109年適用之國際財務報導準則之新發布、修正及修訂之準則及解釋：

新發布/修正/修訂準則及解釋	國際會計準則理事會 發布之生效日
國際會計準則第1號及國際會計準則第8號之修正「揭露倡議-重大性之定義」	民國109年1月1日
國際財務報導準則第3號之修正「業務之定義」	民國109年1月1日
國際財務報導準則第9號、國際會計準則第39號及國際財務報導準則第7號之修正「利率指標變革」	民國109年1月1日
國際財務報導準則第16號之修正「新型冠狀病毒肺炎相關租金減讓」	民國109年6月1日(註)

註：金管會允許提前於民國109年1月1日適用。

本集團經評估上述準則及解釋對本集團財務狀況與財務績效並無重大影響。

(二) 尚未採用金管會認可之新發布、修正後國際財務報導準則之影響

下表彙列金管會認可之民國110年適用之國際財務報導準則之新發布、修正及修訂之準則及解釋：

新發布/修正/修訂準則及解釋	國際會計準則理事會 發布之生效日
國際財務報導準則第4號之修正「暫時豁免適用國際財務報導準則第9號之延長」	民國110年1月1日

本集團經評估上述準則及解釋對本集團財務狀況與財務績效並無重大影響。

(三) 國際會計準則理事會已發布但尚未經金管會認可之國際財務報導準則之影響

下表彙列國際會計準則理事會已發布但尚未納入金管會認可之國際財務報導準則之新發布、修正及修訂之準則及解釋：

新發布/修正/修訂準則及解釋	國際會計準則理事會 發布之生效日
國際財務報導準則第3號之修正「對觀念架構之索引」	民國111年1月1日
國際財務報導準則第10號及國際會計準則第28號之修正「投資者與其關聯企業或合資間之資產出售或投入」	待國際會計準則理事會決定
國際財務報導準則第17號「保險合約」	民國112年1月1日
國際財務報導準則第17號「保險合約」之修正	民國112年1月1日
國際會計準則第1號之修正「負債之流動或非流動分類」	民國112年1月1日
國際會計準則第16號之修正「不動產、廠房及設備：達到預定使用狀態前之價款」	民國111年1月1日
國際會計準則第37號之修正「虧損性合約—履行合約之成本」	民國111年1月1日
2018-2020週期之年度改善	民國111年1月1日
國際財務報導準則第9號、國際會計準則第39號、國際財務報導準則第7號、國際財務報導準則第4號及國際財務報導準則第16號之第二階段修正「利率指標變革」	民國110年1月1日

本集團經評估上述準則及解釋對本集團財務狀況與財務績效並無重大影響。

四、重大會計政策之彙總說明

編製本合併財務報告所採用之主要會計政策說明如下。除另有說明外，此等政策在所有報導期間一致地適用。

(一) 遵循聲明

1. 本合併財務報告係依據證券發行人財務報告編製準則與金管會認可之國際會計準則第34號「期中財務報導」編製。
2. 本合併財務報告應併同民國108年度合併財務報告閱讀。

(二) 編製基礎

1. 除下列重要項目外，本合併財務報告係按歷史成本編製：
按退休基金資產減除確定福利義務現值之淨額認列之確定福利負債。
2. 編製符合金管會認可之國際財務報導準則、國際會計準則、解釋及解釋公告(以下簡稱 IFRSs)之財務報告需要使用一些重要會計估計，在應用本集團的會計政策過程中亦需要管理階層運用其判斷，涉及高度判斷或複雜性之項目，或涉及合併財務報告之重大假設及估計之項目，請詳附註五說明。

(三) 合併基礎

1. 合併財務報告編製原則

本合併財務報告之編製原則與108年度合併財務報告相同。

2. 列入合併財務報表之子公司

投資公司 名稱	子公司 名稱	業務性質	所持股權百分比	
			109年9月30日	說明
本公司	雅康寧(香港)貿易有限公司(雅康寧貿易)	進出口貿易業務	100	
本公司	Golden Crown Enterprise Ltd. (Golden Crown)	各種投資業務	100	註1
本公司	耀億(越南)責任有限公司	製造加工及銷售釣魚線、工業用線和網球拍線等	100	註1、2
Golden Crown	耀億(香港)開發有限公司(香港耀億)	各種投資業務	100	註1
香港耀億	東莞雅康寧纖維製品有限公司(東莞雅康寧)	製造加工及銷售纖維製品	100	註1
香港耀億	長興雅康寧材料科技有限公司(長興雅康寧)	製造加工及銷售纖維製品	100	註3

投資公司 名稱	子公司 名稱	業務性質	所持股權百分比	
			108年12月31日	說明
本公司	雅康寧(香港)貿易有限公司(雅康寧貿易)	進出口貿易業務	100	
本公司	Golden Crown Enterprise Ltd. (Golden Crown)	各種投資業務	100	註1
本公司	耀億(越南)責任有限公司	製造加工及銷售釣魚線、工業用線和網球拍線等	100	註1、2
Golden Crown	耀億(香港)開發有限公司(香港耀億)	各種投資業務	100	註1
香港耀億	耀輝呢龍線(深圳)有限公司(深圳耀輝)	製造加工及銷售釣魚線、工業用線和網球拍線等	-	註4
香港耀億	東莞雅康寧纖維製品有限公司(東莞雅康寧)	製造加工及銷售纖維製品	100	註1
香港耀億	長興雅康寧材料科技有限公司(長興雅康寧)	製造加工及銷售纖維製品	100	註3

投資公司 名稱	子公司 名稱	業務性質	所持股權百分比	
			108年9月30日	說明
本公司	雅康寧(香港)貿易有限公司 (雅康寧貿易)	進出口貿易業 務	100	
本公司	Golden Crown Enterprise Ltd. (Golden Crown)	各種投資業務	100	註1
本公司	耀億(越南)責任有限公司	製造加工及銷 售釣魚線、工 業用線和網球 拍線等	100	註2
Golden Crown	耀億(香港)開發有限公司 (香港耀億)	各種投資業務	100	註1
香港耀億	耀輝呢龍線(深圳)有限公司 (深圳耀輝)	製造加工及銷 售釣魚線、工 業用線和網球 拍線等	-	註4
香港耀億	東莞雅康寧纖維製品有限公 司(東莞雅康寧)	製造加工及銷 售纖維製品	100	註1
香港耀億	長興雅康寧材料科技有限公 司(長興雅康寧)	製造加工及銷 售纖維製品	100	註3

註 1：為本集團之重要子公司。

註 2：本公司於民國 106 年 11 月 27 日經董事會決議擬於越南設立子公司，名稱為耀億(越南)責任有限公司，投資金額美金 600 萬元，於 107 年 8 月 2 日經董事會決議，現金增資美金 600 萬元，另於 108 年 1 月 18 日經董事會決議，現金增資美金 400 萬元，後續於 109 年 7 月 14 日經董事會決議，現金增資美金 500 萬元，本公司對耀億(越南)責任有限公司投資總額為美金 2,100 萬元。

註 3：本公司於民國 108 年 1 月 18 日經董事會決議通過於大陸地區投資設立嘉興雅康寧纖維製品有限公司，並取得經濟部投資審議委員會核准函在案。後因客觀條件變化故改赴浙江長興設廠，公司名稱正式定為「長興雅康寧材料科技有限公司」，亦向經濟部投資審議委員會完成投資大陸地區事業公司名稱變更。本公司係透過 100% 持股之子公司耀億(香港)開發有限公司轉投資，預計投資金額為美金 4,500 仟元，於民國 108 年 9 月 24 日完成設立登記，已於民國 108 年 10 月 28 日投入資本金美金 1,000 仟元，後續分別於民國 109 年 1 月 6 日、3 月 10 日及 4 月 20 日分別投入資本金美金 500 仟元、1,500 仟元及 1,500 仟元，目前對長興雅康寧材料科技有限公司投資總額為美金 4,500 仟元。

註 4：本集團於民國 108 年第三季出售子公司 - 深圳耀輝 100% 股權予深圳市鵬祥泰投資有限公司，致本集團喪失對該子公司之控制。

3. 未列入合併財務報告之子公司：
無此情形。
4. 子公司會計期間不同之調整及處理方式：
無此情形。
5. 重大限制：
無此情形。
6. 對本集團具重大性之非控制權益之子公司：
無此情形。

(四) 承租人之租賃交易－使用權資產/租賃負債

1. 租賃資產於可供本集團使用之日認列為使用權資產及租賃負債。當租賃合約係屬短期租賃或低價值標的資產之租賃時，將租賃給付採直線法於租賃期間認列為費用。
2. 租賃負債於租賃開始日將尚未支付之租賃給付按本集團增額借款利率折現後之現值認列，租賃給付包括：
 - (1) 固定給付，減除可收取之任何租賃誘因；
 - (2) 購買選擇權之行使價格，若承租人可合理確定將行使該選擇權；後續採利息法按攤銷後成本法衡量，於租賃期間提列利息費用。當非屬合約修改造成租賃期間或租賃給付變動時，將重評估租賃負債，並將再衡量數調整使用權資產。
3. 使用權資產於租賃開始日按成本認列，成本包括：
 - (1) 租賃負債之原始衡量金額；
 - (2) 於開始日或之前支付之任何租賃給付；
 - (3) 發生之任何原始直接成本；及後續採成本模式衡量，於使用權資產之耐用年限屆滿時或租賃期間屆滿時兩者之較早者，提列折舊費用。當租賃負債重評估時，使用權資產將調整租賃負債之任何再衡量數。
4. 對減少租賃範圍之租賃修改，承租人將減少使用權資產之帳面金額以反映租賃部分或全面之終止，並將其與租賃負債再衡量金額間之差額認列於損益中。

(五) 員工福利

期中期間之退休金成本係採用前一財務年度結束日依精算決定之退休金成本率，以年初至當期末為基礎計算。若該結束日後有重大市場變動及重大縮減、清償或其他重大一次性事項，則加以調整，並配合前述政策揭露相關資訊。

(六) 所得稅

1. 期中期間之所得稅費用以估計之年度平均有效稅率應用至期中期間之稅前損益計算之，並配合前述政策揭露相關資訊。

2. 期中期間發生稅率變動時，本集團於變動發生當期一次認列變動影響數，對於所得稅與認列於損益之外的項目有關者，將變動影響數認列於其他綜合損益或權益項目，對於所得稅與認列於損益的項目有關者，則將變動影響數認列於損益。

五、重大會計判斷、估計及假設不確定性之主要來源

本期無重大變動，請參閱民國 108 年度合併財務報表附註(五)。

六、重要會計項目之說明

(一)現金及約當現金

	<u>109年9月30日</u>	<u>108年12月31日</u>	<u>108年9月30日</u>
庫存現金及週轉金	\$ 1,030	\$ 1,086	\$ 1,165
支票存款及活期存款	461,626	208,122	280,684
定期存款	<u>52,550</u>	<u>739,774</u>	<u>819,815</u>
合計	<u>\$ 515,206</u>	<u>\$ 948,982</u>	<u>\$ 1,101,664</u>

1. 本集團往來之金融機構信用品質良好，且本集團與多家金融機構往來以分散信用風險，預期發生違約之可能性甚低。
2. 本集團未有將現金及約當現金提供質押之情形。

(二)按攤銷後成本衡量之金融資產

	<u>109年9月30日</u>	<u>108年12月31日</u>	<u>108年9月30日</u>
流動項目：			
三個月以上之定期存款	\$ 267,720	\$ -	\$ -
收益型商品	<u>25,623</u>	<u>55,818</u>	<u>43,882</u>
合計	<u>\$ 293,343</u>	<u>\$ 55,818</u>	<u>\$ 43,882</u>

1. 按攤銷後成本衡量之金融資產認列於損益之明細如下：

	<u>109年7月1日至9月30日</u>	<u>108年7月1日至9月30日</u>
利息收入	<u>\$ 239</u>	<u>\$ 230</u>
	<u>109年1月1日至9月30日</u>	<u>108年1月1日至9月30日</u>
利息收入	<u>\$ 1,163</u>	<u>\$ 370</u>

2. 本集團未有將按攤銷後成本衡量之金融資產提供作為質押擔保之情形。
3. 在不考慮所持有之擔保品或其他信用增強情況下，最能代表本集團持有按攤銷後成本衡量之金融資產，於民國 109 年 9 月 30 日、民國 108 年 12 月 31 日及民國 108 年 9 月 30 日信用風險最大之暴險金額分別為 293,343 仟元、55,818 仟元及 43,882 仟元。
4. 相關按攤銷後成本衡量之金融資產信用風險資訊請詳附註十二(二)。

(三) 應收票據及帳款

	109年9月30日	108年12月31日	108年9月30日
應收票據	\$ 4,719	\$ 5,517	\$ 7,467
應收帳款	\$ 313,213	\$ 338,672	\$ 320,319
減：備抵損失	(5,246)	(2,454)	(3,107)
	\$ 307,967	\$ 336,218	\$ 317,212

1. 應收帳款及票據之帳齡分析如下：

	109年9月30日		108年12月31日		108年9月30日	
	應收帳款	應收票據	應收帳款	應收票據	應收帳款	應收票據
未逾期	\$ 278,978	\$ 4,719	\$ 302,909	\$ 5,517	\$ 287,780	\$ 7,467
30天內	21,240	-	23,896	-	21,126	-
31-90天	10,475	-	11,859	-	10,667	-
91-180天	2,520	-	8	-	746	-
	\$ 313,213	\$ 4,719	\$ 338,672	\$ 5,517	\$ 320,319	\$ 7,467

以上係以逾期天數為基準進行之帳齡分析。

2. 民國 109 年 9 月 30 日、民國 108 年 12 月 31 日、民國 108 年 9 月 30 日及民國 108 年 1 月 1 日，本集團與客戶合約之應收款(含應收票據)餘額分別為 317,932 仟元、344,189 仟元、327,786 仟元及 430,616 仟元。

3. 本集團並未持有任何的擔保品。

4. 相關應收票據及帳款信用風險資訊請詳附註十二(二)。

(四) 存貨

	109年9月30日		
	成本	備抵跌價損失	帳面金額
原料	\$ 230,032	(\$ 28,317)	\$ 201,715
在製品	200,321	(23,592)	176,729
製成品	135,416	(14,597)	120,819
商品	333	-	333
在途存貨	26,580	-	26,580
合計	\$ 592,682	(\$ 66,506)	\$ 526,176

	108年12月31日		
	成本	備抵跌價損失	帳面金額
原料	\$ 216,488	(\$ 27,515)	\$ 188,973
在製品	145,615	(16,558)	129,057
製成品	169,942	(24,445)	145,497
商品	313	-	313
在途存貨	24,585	-	24,585
合計	\$ 556,943	(\$ 68,518)	\$ 488,425

	108年9月30日		
	成本	備抵跌價損失	帳面金額
原料	\$ 215,005	(\$ 25,952)	\$ 189,053
在製品	111,846	(13,136)	98,710
製成品	144,967	(22,488)	122,479
商品	220	-	220
在途存貨	8,364	-	8,364
合計	<u>\$ 480,402</u>	<u>(\$ 61,576)</u>	<u>\$ 418,826</u>

本集團當期認列為費損之存貨成本：

	109年7月1日至9月30日	108年7月1日至9月30日
已出售存貨成本	\$ 450,328	\$ 348,600
未分攤固定製造費用	21,438	22,823
報廢損失	8,322	8,611
跌價及呆滯回升利益	(8,019)	(548)
存貨盤虧(盈)	2,768	(24)
出售下腳收入	(1,556)	(1,583)
	<u>\$ 473,281</u>	<u>\$ 377,879</u>
	109年1月1日至9月30日	108年1月1日至9月30日
已出售存貨成本	\$ 1,046,012	\$ 1,064,444
未分攤固定製造費用	73,506	64,729
報廢損失	31,034	16,031
跌價及呆滯(回升利益)損失	(6,323)	10,818
存貨盤虧(盈)	4,058	(1,010)
出售下腳收入	(3,358)	(5,773)
	<u>\$ 1,144,929</u>	<u>\$ 1,149,239</u>

本集團民國 109 年 7 月 1 日至 9 月 30 日、民國 109 年 1 月 1 日至 9 月 30 日及民國 108 年 7 月 1 日至 9 月 30 日陸續去化部分已提列跌價損失之存貨，導致存貨淨變現價值回升而認列為銷貨成本減少。

(五) 其他流動資產

	109年9月30日	108年12月31日	108年9月30日
留抵稅額	\$ 113,657	\$ 57,961	\$ 40,658
預付貨款	32,484	66,120	37,215
其他	23,873	20,701	20,203
合計	<u>\$ 170,014</u>	<u>\$ 144,782</u>	<u>\$ 98,076</u>

(六) 不動產、廠房及設備

109年1月1日至9月30日						
	期初餘額	本期增加	本期減少	本期移轉	淨兌換差額	期末餘額
成本						
土地	\$ 227,531	\$ 55,618	\$ -	\$ 4,011	\$ -	\$ 287,160
房屋及建築	909,227	19,323	(4,412)	88,642	(22,863)	989,917
機器設備	793,901	61,579	(27,708)	32,577	(8,709)	851,640
營業器具	47,990	1,749	(5,899)	20	(360)	43,500
其他	133,121	27,445	(3,617)	2,754	(1,339)	158,364
未完工程及待驗設備	127,721	52,290	-	(125,592)	(2,755)	51,664
合計	<u>\$ 2,239,491</u>	<u>\$ 218,004</u>	<u>(\$ 41,636)</u>	<u>\$ 2,412</u>	<u>(\$ 36,026)</u>	<u>\$ 2,382,245</u>
累計折舊						
房屋及建築	\$ 210,227	\$ 20,676	(\$ 2,753)	\$ -	(\$ 795)	\$ 227,355
機器設備	435,807	46,860	(27,111)	-	(960)	454,596
營業器具	34,712	2,902	(5,847)	-	(156)	31,611
其他	81,406	11,859	(2,177)	-	(550)	90,538
合計	<u>\$ 762,152</u>	<u>\$ 82,297</u>	<u>(\$ 37,888)</u>	<u>\$ -</u>	<u>(\$ 2,461)</u>	<u>\$ 804,100</u>
帳面價值	<u>\$ 1,477,339</u>					<u>\$ 1,578,145</u>

108年1月1日至9月30日							
	期初餘額	本期增加	本期減少	本期除列	本期移轉	淨兌換差額	期末餘額
成本							
土地	\$ 227,508	\$ 23	\$ -	\$ -	\$ -	\$ -	\$ 227,531
房屋及建築	828,071	11,730	(99)	(41,215)	217	(9,837)	788,867
機器設備	851,548	124,528	(79,829)	(149,975)	40,706	(7,645)	779,333
營業器具	56,034	6,445	(1,104)	(14,296)	707	(538)	47,248
其他	137,721	26,717	(10,022)	(27,092)	1,396	(2,735)	125,985
未完工程及待驗設備	101,031	100,111	-	-	(217)	-	200,925
合計	<u>\$ 2,201,913</u>	<u>\$ 269,554</u>	<u>(\$ 91,054)</u>	<u>(\$ 232,578)</u>	<u>\$ 42,809</u>	<u>(\$ 20,755)</u>	<u>\$ 2,169,889</u>
累計折舊							
房屋及建築	\$ 228,050	\$ 16,437	(\$ 43)	(\$ 36,982)	\$ -	(\$ 1,946)	\$ 205,516
機器設備	522,705	45,058	(27,416)	(94,515)	-	(3,811)	442,021
營業器具	45,079	3,173	(930)	(13,025)	-	(388)	33,909
其他	95,103	10,041	(3,896)	(19,732)	-	(1,853)	79,663
合計	<u>\$ 890,937</u>	<u>\$ 74,709</u>	<u>(\$ 32,285)</u>	<u>(\$ 164,254)</u>	<u>\$ -</u>	<u>(\$ 7,998)</u>	<u>\$ 761,109</u>
帳面價值	1,310,976						<u>\$ 1,408,780</u>
轉列使用權資產之租賃資產	50,104						
總計	<u>\$ 1,361,080</u>						

1. 不動產、廠房及設備借款成本資本化金額及利率區間：無此情形。
2. 以不動產、廠房及設備提供擔保之資訊，請詳附註八之說明。

(七)租賃交易－承租人

1. 本集團於民國 97 年 10 月與經濟部簽訂土地租賃契約，租賃總價款為 84,036 仟元，租賃期間為民國 97 年 10 月 16 日至民國 117 年 10 月 15 日。依據租賃契約之條款，本集團於民國 109 年 1 月 3 日行使對經濟部租賃土地之優惠承購權，承購價款為 55,118 仟元，並已列入本期不動產、廠房及設備之土地新增項下。
2. 本集團於民國 80 年 9 月 19 日及民國 96 年 7 月 19 日與寶安縣觀瀾鎮松原村經濟發展公司及東莞市永利達實業有限公司簽訂位於深圳市寶安區觀瀾街道松元社區及東莞市橋頭鎮大洲村之設定土地使用權合約，租用年限分別為 50 年及 48 年，於租約簽訂時業已全額支付。
3. 本集團於民國 106 年 11 月 27 日經董事會決議擬於越南設立子公司，並向越南 VSIP 工業區管理局承租位於越南平陽省順安市之越南-新加坡工業區土地，承租期間為 40 年。
4. 本集團於民國 108 年 1 月 18 日經董事會決議於大陸地區設立子公司，並因客觀條件變化，改赴浙江長興設廠，於民國 108 年 9 月 10 日向浙江其承自動化設備有限公司承租位於浙江省湖州市長興縣之廠房，承租期間為 3 年。
5. 使用權資產之帳面價值與認列之折舊費用資訊如下：

(1)帳面價值：

	<u>109年9月30日</u>	<u>108年12月31日</u>	<u>108年9月30日</u>
土地	\$ 161,354	\$ 222,745	\$ 225,746
房屋	13,572	18,985	-
	<u>\$ 174,926</u>	<u>\$ 241,730</u>	<u>\$ 225,746</u>

(2)折舊費用：

	<u>109年7月1日至9月30日</u>	<u>108年7月1日至9月30日</u>
土地	\$ 1,040	\$ 305
房屋	1,840	-
	<u>\$ 2,880</u>	<u>\$ 305</u>
	<u>109年1月1日至9月30日</u>	<u>108年1月1日至9月30日</u>
土地	\$ 3,345	\$ 2,570
房屋	5,311	-
	<u>\$ 8,656</u>	<u>\$ 2,570</u>

(以下空白)

6. 與租賃合約有關之損益項目資訊如下：

	109年7月1日至9月30日		108年7月1日至9月30日	
<u>影響當期損益之項目</u>				
租賃負債之利息費用	\$	51	\$	547
屬短期租賃合約之費用		1,994		1,880
屬低價值資產租賃之費用		188		177
	\$	<u>2,233</u>	\$	<u>2,604</u>
<u>109年1月1日至9月30日</u>				
<u>影響當期損益之項目</u>				
租賃負債之利息費用	\$	170	\$	1,643
屬短期租賃合約之費用		5,252		5,012
屬低價值資產租賃之費用		547		541
	\$	<u>5,969</u>	\$	<u>7,196</u>

7. 本集團於民國 109 年 1 月 1 日至 9 月 30 日及民國 108 年 1 月 1 日至 9 月 30 日租賃現金流出總額分別為 8,321 仟元及 6,381 仟元。

8. 於民國 109 年 9 月 30 日、民國 108 年 12 月 31 日及民國 108 年 9 月 30 日之租賃負債分別為 15,553 仟元、63,985 仟元及 46,372 仟元。

(八) 無形資產

	109年1月1日至9月30日				
	期初餘額	本期增加	本期減少	淨兌換差額	期末餘額
成本					
商標權	\$ 1,494	\$ 211	(\$ 57)	\$ -	\$ 1,648
專利權	21,023	306	(495)	(1)	20,833
電腦軟體	31,178	8,129	(5,505)	(62)	33,740
合計	<u>\$ 53,695</u>	<u>\$ 8,646</u>	<u>(\$ 6,057)</u>	<u>(\$ 63)</u>	<u>\$ 56,221</u>
累計攤銷					
商標權	\$ 657	\$ 128	(\$ 57)	\$ -	\$ 728
專利權	12,663	1,600	(495)	-	13,768
電腦軟體	17,316	5,628	(5,505)	(20)	17,419
合計	<u>\$ 30,636</u>	<u>\$ 7,356</u>	<u>(\$ 6,057)</u>	<u>(\$ 20)</u>	<u>\$ 31,915</u>
總計	<u>\$ 23,059</u>				<u>\$ 24,306</u>

(以下空白)

108年1月1日至9月30日

	期初餘額	本期增加	本期減少	淨兌換差額	期末餘額
成本					
商標權	\$ 1,440	\$ 138	\$ -	\$ -	\$ 1,578
專利權	20,692	568	-	(2)	21,258
電腦軟體	28,523	3,497	-	(43)	31,977
合計	<u>\$ 50,655</u>	<u>\$ 4,203</u>	<u>\$ -</u>	<u>(\$ 45)</u>	<u>\$ 54,813</u>
累計攤銷					
商標權	\$ 582	\$ 120	\$ -	\$ -	\$ 702
專利權	10,350	1,917	-	(1)	12,266
電腦軟體	12,322	4,775	-	(12)	17,085
合計	<u>\$ 23,254</u>	<u>\$ 6,812</u>	<u>\$ -</u>	<u>(\$ 13)</u>	<u>\$ 30,053</u>
總計	<u>\$ 27,401</u>				<u>\$ 24,760</u>

無形資產攤銷明細如下：

	109年7月1日至9月30日	108年7月1日至9月30日
營業成本	\$ 666	\$ 649
管理費用	2,084	1,519
	<u>\$ 2,750</u>	<u>\$ 2,168</u>
	109年1月1日至9月30日	108年1月1日至9月30日
營業成本	\$ 2,021	\$ 2,539
管理費用	5,335	4,273
	<u>\$ 7,356</u>	<u>\$ 6,812</u>

無形資產借款成本資本化金額及利率區間：無此情形。

(九) 其他非流動資產

	109年9月30日	108年12月31日	108年9月30日
預付設備款	\$ 137,055	\$ 66,586	\$ 59,355
存出保證金	4,266	5,214	2,987
質押定存	2,594	5,454	2,598
其他非流動資產	32,902	23,707	20,624
	<u>\$ 176,817</u>	<u>\$ 100,961</u>	<u>\$ 85,564</u>

1. 本公司取得位於彰化縣和美鎮福澤地號#1342、#1343、#1344(因地政單位重新劃分土地區域，故原地號為和美鎮月眉段地號#1342、#1343及#1344變更為和美鎮福澤地號#1342、#1343及#1344)及和北段#1188之土地帳面價值共計14,825仟元，該土地毗鄰工業區，因係屬農地無法過戶給本公司，暫以他人名義持有。本公司保有該土地所有權狀正本並與名義所有人訂有信託契約，雙方約定於辦理所有權移轉登記前，名義持有人不得將該標的物之所有權移轉予第三人或設定任何抵押。
2. 以質押定存提供擔保之資訊，請詳附註八之說明。

(十) 短期借款

<u>借款性質</u>	<u>109年9月30日</u>	<u>利率區間</u>	<u>擔保品</u>
銀行借款			
擔保借款	\$ 548,540	0.95%~1.16%	土地、房屋及建築、定存單
信用借款	<u>597,352</u>	0.82%~1.18%	-
	<u>\$ 1,145,892</u>		
<u>借款性質</u>	<u>108年12月31日</u>	<u>利率區間</u>	<u>擔保品</u>
銀行借款			
擔保借款	\$ 291,798	1.22%~1.30%	土地、房屋及建築、定存單
信用借款	<u>571,449</u>	1.08%~1.31%	-
	<u>\$ 863,247</u>		
<u>借款性質</u>	<u>108年9月30日</u>	<u>利率區間</u>	<u>擔保品</u>
銀行借款			
擔保借款	\$ 434,861	1.15%~1.31%	土地、房屋及建築、定存單
信用借款	<u>311,818</u>	1.08%~1.25%	-
	<u>\$ 746,679</u>		

於民國 109 年 7 月 1 日至 9 月 30 日、民國 108 年 7 月 1 日至 9 月 30 日、民國 109 年 1 月 1 日至 9 月 30 日及民國 108 年 1 月 1 日至 9 月 30 日認列於損益之利息費用分別為 3,008 仟元、2,463 仟元、9,510 仟元及 6,033 仟元。

(十一) 應付短期票券

	<u>109年9月30日</u>	<u>108年12月31日</u>	<u>108年9月30日</u>
應付短期票券	\$ 130,000	\$ 130,000	\$ 110,000
減：應付短期票券折價	(<u>179</u>)	(<u>214</u>)	(<u>172</u>)
	<u>\$ 129,821</u>	<u>\$ 129,786</u>	<u>\$ 109,828</u>
利率	<u>1.03%~1.14%</u>	<u>1.14%~1.20%</u>	<u>1.14%~1.19%</u>

上述應付短期票券係由國際票券金融股份有限公司、大慶票券金融股份有限公司及中華票券金融股份有限公司保證發行。

(以下空白)

(十二) 其他應付款

	109年9月30日	108年12月31日	108年9月30日
應付股利	\$ -	\$ -	\$ 84,411
應付薪資	60,979	72,607	49,993
應付設備款	35,133	25,891	19,888
應付保險費	14,247	5,547	5,551
應付佣金	5,954	2,201	2,789
應付修繕費	3,234	3,543	3,091
應付水電費	2,285	3,498	3,820
其他應付款-其他	23,319	38,267	35,723
	<u>\$ 145,151</u>	<u>\$ 151,554</u>	<u>\$ 205,266</u>

(十三) 其他流動負債

	109年9月30日	108年12月31日	108年9月30日
預收貨款	\$ 10,437	\$ 10,092	\$ 9,182
一年或一營業週期內 到期之長期借款	24,000	24,000	24,000
其他	4,945	17,454	2,983
	<u>\$ 39,382</u>	<u>\$ 51,546</u>	<u>\$ 36,165</u>

(十四) 長期借款

借款性質	借款期間及還款方式	擔保品	109年9月30日
長期銀行借款			
擔保借款	108.6.12~113.6.12按 月付息並平均攤還本金	土地、房屋及建築物	\$ 90,000
減：一年或一營業週期內到期之長期借款			(24,000)
			<u>\$ 66,000</u>
利率區間：			<u>1.25%</u>
借款性質	借款期間及還款方式	擔保品	108年12月31日
長期銀行借款			
擔保借款	108.6.12~113.6.12按 月付息並平均攤還本金	土地、房屋及建築物	\$ 108,000
減：一年或一營業週期內到期之長期借款			(24,000)
			<u>\$ 84,000</u>
利率區間：			<u>1.40%</u>

借款性質	借款期間及還款方式	擔保品	108年9月30日
長期銀行借款			
擔保借款	108.6.12~113.6.12按月付息並平均攤還本金	土地、房屋及建築物	\$ 114,000
減：一年或一營業週期內到期之長期借款			(24,000)
			\$ 90,000
利率區間：			1.40%

1. 本公司於民國 109 年 8 月 18 日與彰化銀行及台灣銀行等所組成之銀行團簽訂總額度為新台幣 1,000,000 仟元之「聯合授信合約書」，並以彰化銀行為管理銀行用以支應償還金融機構借款暨充實中期營運資金之用，聯貸案中甲項貸款額度為新台幣 500,000 仟元、乙項為新台幣 500,000 仟元。截至民國 109 年 9 月 30 日止，動撥金額為新台幣 0 仟元，未動撥金額為新台幣 1,000,000 仟元。
2. 上述聯貸信用借款合同除其他相關之規定外，尚包括下列限制條款：於授信期間內，應維持以下之財務比率，並應以經會計師查核簽證之年度合併財務報告及經會計師核閱之第二季合併財務報告為準，每半年檢核比率乙次：
 - (1) 流動比率：不得低於 100% (含)。
 - (2) 負債比率：不得高於 130% (含)。
 - (3) 利息保障倍數：應不低於 500% (含)。
 - (4) 權益總額：不得低於新台幣 1,500,000 仟元 (含)。
3. 依借款授信合約規定於合約存續期間內，本公司在年度及半年度終了時須遵循特定之財務比率，如流動比率、負債比率、利息保障倍數及權益總額等要求，經依民國 109 年 6 月 30 日之合併財務比率核算，並無違反上列限制條款。

(十五) 其他非流動負債

	109年9月30日	108年12月31日	108年9月30日
應計退休金負債	\$ 37,849	\$ 37,835	\$ 35,863
存入保證金	1,306	1,228	1,293
	\$ 39,155	\$ 39,063	\$ 37,156

(十六) 退休金

1. (1) 本公司依據「勞動基準法」之規定，訂有確定福利之退休辦法，適用於民國 94 年 7 月 1 日實施「勞工退休金條例」前所有正式員工之服務年資，以及於實施「勞工退休金條例」後選擇繼續適用勞動基準法員工之後續服務年資。員工符合退休條件者，退休金之支付係根據服務年資及退休前 6 個月之平均薪資計算，15 年以內(含)的服務年資每滿一年給予兩個基數，超過 15 年之服務年資每滿一年給予一個基數，惟累積最高以 45 個基數為限。本公司按月就薪資總額 2.21% 提撥退休基金，以勞工退休準備金監督委員會之名義

專戶儲存於台灣銀行。另本公司於每年年度終了前，估算前項勞工退休準備金專戶餘額，若該餘額不足給付次一年度內預估符合退休條件之勞工依前述計算之退休金數額，本公司將於次年度三月底前一次提撥其差額。

- (2) 民國 109 年 7 月 1 日至 9 月 30 日、民國 108 年 7 月 1 日至 9 月 30 日、民國 109 年 1 月 1 日至 9 月 30 日及民國 108 年 1 月 1 日至 9 月 30 日，本集團依上開退休金辦法認列之退休金成本分別為 252 仟元、272 仟元、756 仟元及 815 仟元。
 - (3) 本集團於民國 110 年度預計支付予退休計畫之提撥金為 954 仟元。
2. (1) 自民國 94 年 7 月 1 日起，本公司依據「勞工退休金條例」，訂有確定提撥之退休辦法，適用於本國籍之員工。本公司及國內子公司就員工選擇適用「勞工退休金條例」所定之勞工退休金制度部分，每月按薪資之 6% 提繳勞工退休金至勞保局員工個人帳戶，員工退休金之支付依員工個人之退休金專戶及累積收益之金額採月退休金或一次退休金方式領取。
- (2) 東莞雅康寧及長興雅康寧按中華人民共和國政府規定之養老保險制度每月依當地員工薪資總額之一定比率提撥養老保險金，民國 109 年 1 月 1 日至 9 月 30 日及民國 108 年 1 月 1 日至 9 月 30 日，其提撥比率皆為 13%。每位員工之退休金由政府管理統籌安排，本集團除按月提撥外，無進一步義務。
 - (3) 越南耀億受越南當地相關規定約束，依當地政府規定按月依工資總額之一定比率提列職工退休金養老基金並繳納至相關主管機關，本集團除按月提撥外，無進一步義務。
 - (4) 民國 109 年 7 月 1 日至 9 月 30 日、民國 108 年 7 月 1 日至 9 月 30 日、民國 109 年 1 月 1 日至 9 月 30 日及民國 108 年 1 月 1 日至 9 月 30 日，本集團依上開退休金辦法認列之退休金成本分別為 4,025 仟元、6,484 仟元、11,860 仟元及 20,853 仟元。

(十七) 股本

截至民國 109 年 9 月 30 日止，本公司額定資本額為 680,000 仟元，分為 68,000 仟股，實收資本額為 562,736 仟元，每股面額 10 元，實際流通在外股數為 56,274 仟股。

(十八) 資本公積

依公司法規定，超過票面金額發行股票所得之溢額及受領贈與之所得之資本公積，除得用於彌補虧損外，於公司無累積虧損時，按股東原有股份之比例發給新股或現金。另依證券交易法之相關規定，以上開資本公積撥充資本時，每年以其合計數不超過實收資本額百分之十為限。公司非於盈餘公積填補資本虧損仍有不足時，不得以資本公積補充之。

(十九) 保留盈餘

1. 依本公司章程規定，每年度如有獲利，應提撥不低於百分之三為員工酬勞(由董事會決議以股票或現金分派發放，其發放對象包含符合一定條件之從屬公司員工)及不高於百分之二為董監酬勞。但公司尚有累積虧損時，應預先保留彌補數額，再依前項比例提撥員工酬勞及董監酬勞。每年決算如有盈餘，依法繳納營利事業所得稅及彌補以往年度虧損後，再提百分之十為法定盈餘公積，但法定盈餘公積累積已達本公司資本總額時，得不再提列，其餘再依法令規定提列或迴轉特別盈餘公積；如尚有餘額，併同累積未分配盈餘，由董事會擬具盈餘分配議案，提請股東會決議分派股東股息紅利。
2. 本公司股利政策如下：公司得依財務、業務及經營面等因素之考量將當年度可分配盈餘全數分派。盈餘之分派得以現金股利為優先，亦得以股票股利之方式分派，惟現金股利分派之比例以不低於股利總額百分之二十為原則。
3. 法定盈餘公積除彌補公司虧損及按股東原有股份之比例發給新股或現金外，不得使用之，惟發給新股或現金者，以該項公積超過實收資本額百分之二十五之部分為限。
4. (1) 本公司分派盈餘時，依法令規定須就當年度資產負債表日之其他權益項目借方餘額提列特別盈餘公積始得分派，嗣後其他權益項目借方餘額迴轉時，迴轉金額得列入可供分派盈餘中。
(2) 首次採用 IFRSs 時，民國 101 年 4 月 6 日金管證發字第 1010012865 號函提列之特別盈餘公積，應就帳列股東權益項下之未實現重估增值及累積換算調整數，因選擇適用國際財務報導準則第一號豁免項目而轉入保留盈餘部分，分別提列相同數額之特別盈餘公積，故因轉換採用國際財務報導準則產生之保留盈餘增加數提列特別盈餘公積計 114,570 仟元。
5. 本公司於民國 109 年 6 月 9 日及民國 108 年 6 月 10 日經股東會決議通過民國 108 年度及民國 107 年度盈餘分派案如下：

	108年度		107年度	
	金額	每股股利(元)	金額	每股股利(元)
法定盈餘公積	\$ 39,072		\$ 14,455	
特別盈餘公積	50,855		-	
現金股利	<u>84,410</u>	\$ 1.50	<u>84,411</u>	\$ 1.50
	<u>\$ 174,337</u>		<u>\$ 98,866</u>	

6. 本公司董事會通過及股東會決議之員工酬勞及董監酬勞相關資訊可以至公開資訊觀測站查詢。

(二十) 其他權益項目

	109年		108年	
	國外營運機構財務報表換算之兌換差額		國外營運機構財務報表換算之兌換差額	
1月1日	(\$	165,425)	(\$	103,225)
外幣換算差異數：		-		
- 集團	(68,800)	(36,840)
- 集團之稅額		13,760		7,368
9月30日	(\$	220,465)	(\$	132,697)

(二十一) 營業收入

	109年7月1日至9月30日	108年7月1日至9月30日
客戶合約之收入	\$ 579,280	\$ 500,495
	109年1月1日至9月30日	108年1月1日至9月30日
客戶合約之收入	\$ 1,404,731	\$ 1,515,882

1. 客戶合約收入之細分

本集團之收入源於提供於某一時點移轉之商品，收入可細分為下列地理區域：

	亞洲地區	歐洲地區	美洲地區	其他地區	合計
<u>109年7月1日至9月30日</u>					
部門收入	\$ 445,712	\$ 180,192	\$ 99,159	\$ 39,187	\$ 764,250
內部部門					
交易之收入	(184,970)	-	-	-	(184,970)
外部客戶					
合約收入	\$ 260,742	\$ 180,192	\$ 99,159	\$ 39,187	\$ 579,280

- (1) 亞洲地區：耀億工業 57,929 仟元、東莞雅康寧 171,711 仟元、長興雅康寧 8,759 仟元及越南耀億 22,343 仟元。
- (2) 歐洲地區：耀億工業 39,993 仟元及東莞雅康寧 140,199 仟元。
- (3) 美洲地區：耀億工業 69,453 仟元、東莞雅康寧 8,126 仟元及香港雅康寧 21,580 仟元。
- (4) 其他地區：耀億工業 19,010 仟元及東莞雅康寧 20,091 仟元及越南耀億 86 仟元。

	亞洲地區	歐洲地區	美洲地區	其他地區	合計
<u>108年7月1日至9月30日</u>					
部門收入	\$ 385,243	\$ 163,365	\$ 74,851	\$ 61,111	\$ 684,570
內部部門					
交易之收入	(184,075)	-	-	-	(184,075)
外部客戶					
合約收入	\$ 201,168	\$ 163,365	\$ 74,851	\$ 61,111	\$ 500,495

- (1) 亞洲地區：耀億工業 92,273 仟元、東莞雅康寧 102,327 仟元、深圳耀輝 4,391 仟元及香港雅康寧 2,177 仟元。
- (2) 歐洲地區：耀億工業 31,397 仟元及東莞雅康寧 131,968 仟元。
- (3) 美洲地區：耀億工業 55,275 仟元、東莞雅康寧 8,088 仟元、香港雅康寧 3,397 仟元及越南耀億 8,091 仟元。
- (4) 其他地區：耀億工業 19,006 仟元、東莞雅康寧 41,312 仟元及越南耀億 793 仟元。

	亞洲地區	歐洲地區	美洲地區	其他地區	合計
<u>109年1月1日至9月30日</u>					
部門收入	\$ 1,173,580	\$ 437,751	\$ 255,889	\$ 115,408	\$ 1,982,628
內部部門					
交易之收入	(577,897)	-	-	-	(577,897)
外部客戶					
合約收入	<u>\$ 595,683</u>	<u>\$ 437,751</u>	<u>\$ 255,889</u>	<u>\$ 115,408</u>	<u>\$ 1,404,731</u>

- (1) 亞洲地區：耀億工業 182,157 仟元、東莞雅康寧 339,279 仟元、香港雅康寧 18,309 仟元、長興雅康寧 10,014 仟元及越南耀億 45,924 仟元。
- (2) 歐洲地區：耀億工業 146,867 仟元、東莞雅康寧 289,391 仟元及越南耀億 1,493 仟元。
- (3) 美洲地區：耀億工業 176,733 仟元、東莞雅康寧 18,191 仟元、香港雅康寧 60,624 仟元及越南耀億 341 仟元。
- (4) 其他地區：耀億工業 56,676 仟元及東莞雅康寧 58,646 仟元及越南耀億 86 仟元。

	亞洲地區	歐洲地區	美洲地區	其他地區	合計
<u>108年1月1日至9月30日</u>					
部門收入	\$ 1,377,929	\$ 480,416	\$ 219,899	\$ 150,388	\$ 2,228,632
內部部門					
交易之收入	(712,750)	-	-	-	(712,750)
外部客戶					
合約收入	<u>\$ 665,179</u>	<u>\$ 480,416</u>	<u>\$ 219,899</u>	<u>\$ 150,388</u>	<u>\$ 1,515,882</u>

- (1) 亞洲地區：耀億工業 282,367 仟元、東莞雅康寧 302,309 仟元、深圳耀輝 77,049 仟元、香港雅康寧 3,157 仟元及越南耀億 297 仟元。
- (2) 歐洲地區：耀億工業 150,726 仟元及東莞雅康寧 329,690 仟元。
- (3) 美洲地區：耀億工業 140,653 仟元、東莞雅康寧 22,355 仟元、香港雅康寧 44,745 仟元及越南耀億 12,146 仟元。
- (4) 其他地區：耀億工業 55,081 仟元、東莞雅康寧 93,903 仟元及深圳耀輝 1,404 仟元。

2. 合約負債(表列其他流動負債)及退款負債

本集團認列之客戶合約收入相關之合約負債如下：

	109年9月30日	108年12月31日	108年9月30日	108年1月1日
合約負債：				
合約負債				
-預收貨款	\$ 10,437	\$ 10,092	\$ 9,182	\$ 9,609
退款負債				
(係銷貨折讓				
之現金折扣)	\$ 25,514	\$ 18,677	\$ 12,195	\$ 20,255

期初合約負債本期認列收入：

	109年1月1日至9月30日	108年1月1日至9月30日
合約負債期初餘額		
本期認列收入	\$ 7,951	\$ 7,804

(二十二) 利息收入

	109年7月1日至9月30日	108年7月1日至9月30日
銀行存款利息	\$ 20	\$ 543
按攤銷後成本衡量之	239	230
金融資產利息收入		
其他利息收入	300	3
	\$ 559	\$ 776

	109年1月1日至9月30日	108年1月1日至9月30日
銀行存款利息	\$ 3,028	\$ 4,147
按攤銷後成本衡量之	1,163	370
金融資產利息收入		
其他利息收入	502	3
	\$ 4,693	\$ 4,520

(二十三) 其他收入

	109年7月1日至9月30日	108年7月1日至9月30日
壞帳轉回利益	\$ -	\$ 3,717
其他收入—其他	5,948	3,427
	\$ 5,948	\$ 7,144

	109年1月1日至9月30日	108年1月1日至9月30日
租金收入	\$ -	\$ 363
壞帳轉回利益	-	3,735
其他收入—其他	12,470	10,188
	\$ 12,470	\$ 14,286

(二十四) 其他利益及損失

	<u>109年7月1日至9月30日</u>	<u>108年7月1日至9月30日</u>
處分不動產、廠房 及設備利益	\$ 91	\$ 285
處分子公司股權利益	-	564,318
處分投資利益	220	-
外幣兌換(損失)利益	(6,806)	2,242
什項收入(支出)	<u>2,975</u>	<u>(5,511)</u>
	<u>(\$ 3,520)</u>	<u>\$ 561,334</u>
	<u>109年1月1日至9月30日</u>	<u>108年1月1日至9月30日</u>
處分不動產、廠房 及設備損失	(\$ 2,644)	(\$ 3,938)
處分子公司股權利益	-	564,318
處分投資利益(損失)	1,161	(330)
外幣兌換(損失)利益	(15,383)	9,634
什項收入(支出)	<u>3,315</u>	<u>(6,432)</u>
	<u>(\$ 13,551)</u>	<u>\$ 563,252</u>

本公司與深圳市鵬祥泰投資有限公司於民國 107 年 6 月雙方共同簽訂股權買賣契約，約定以人民幣 178,900 仟元之價格，將本公司持有之子公司-耀輝呢龍線(深圳)有限公司之全部股權讓售予對方，截至民國 107 年 12 月 31 日止，本公司已收取股權轉讓暫收款計人民幣 89,450 仟元(表列「按攤銷後成本衡量之金融資產-流動」及「其他流動負債」)，該筆款項併同買方剩餘應付股款人民幣 89,450 仟元，已於民國 108 年 3 月 25 日存入由本交易買賣雙方於中國建設銀行所開立之共同監管帳戶，本交易已於民國 108 年 4 月 26 日完成公司股權移轉變更登記，後續經各主管部門審批並扣除相關稅費後將交易價金兌換成美元匯至耀億(香港)開發有限公司帳戶，並認列處分股權利益新台幣 564,318 仟元及所得稅費用 62,700 仟元。相關交易之說明請參閱附註四(三)2. 註 4、附註六(二十八)及附註六(三十)。

(二十五) 財務成本

	<u>109年7月1日至9月30日</u>	<u>108年7月1日至9月30日</u>
利息費用：		
銀行借款	\$ 3,008	\$ 2,463
租賃負債	51	547
應付短期票券	<u>214</u>	<u>207</u>
	<u>\$ 3,273</u>	<u>\$ 3,217</u>

	<u>109年1月1日至9月30日</u>	<u>108年1月1日至9月30日</u>
利息費用：		
銀行借款	\$ 9,510	\$ 6,033
租賃負債	170	1,643
應付短期票券	681	663
	<u>\$ 10,361</u>	<u>\$ 8,339</u>

(二十六) 費用性質之額外資訊

	<u>109年7月1日至9月30日</u>	<u>108年7月1日至9月30日</u>
員工福利費用	\$ 153,082	\$ 145,587
折舊費用-		
不動產、廠房及設備	28,239	25,362
折舊費用-使用權資產	2,880	305
攤銷費用	2,750	2,168
	<u>\$ 186,951</u>	<u>\$ 173,422</u>

	<u>109年1月1日至9月30日</u>	<u>108年1月1日至9月30日</u>
員工福利費用	\$ 401,078	\$ 412,056
折舊費用-		
不動產、廠房及設備	82,297	74,709
折舊費用-使用權資產	8,656	2,570
攤銷費用	7,356	6,812
	<u>\$ 499,387</u>	<u>\$ 496,147</u>

(二十七) 員工福利費用

	<u>109年7月1日至9月30日</u>	<u>108年7月1日至9月30日</u>
薪資費用	\$ 131,644	\$ 126,578
勞健保費用	7,908	6,303
退休金費用	4,277	6,756
董事酬金	300	1,086
其他用人費用	8,953	4,864
	<u>\$ 153,082</u>	<u>\$ 145,587</u>

	<u>109年1月1日至9月30日</u>	<u>108年1月1日至9月30日</u>
薪資費用	\$ 345,247	\$ 347,527
勞健保費用	20,512	18,676
退休金費用	12,616	21,668
董事酬金	900	1,368
其他用人費用	21,803	22,817
	<u>\$ 401,078</u>	<u>\$ 412,056</u>

註：民國 109 年 9 月 30 日及民國 108 年 9 月 30 日，本集團員工人數分別為 1,604 人及 1,097 人，其中未兼任員工之董事均為 4 人。

1. 依本公司章程規定，本公司依當年度獲利狀況扣除累積虧損後，如尚有餘額，應提撥員工酬勞不低於 3%，董事及監察人酬勞不高於 2%。
2. 本公司於民國 109 年 7 月 1 日至 9 月 30 日及民國 109 年 1 月 1 日至 9 月 30 日因虧損，故未估列員工酬勞；民國 108 年 7 月 1 日至 9 月 30 日及民國 108 年 1 月 1 日至 9 月 30 日員工酬勞及董監酬勞估列情形如下：

	<u>108年7月1日至9月30日</u>	<u>108年1月1日至9月30日</u>
員工酬勞	\$ 16,162	\$ 17,811
董監酬勞	451	1,368
	<u>\$ 16,613</u>	<u>\$ 19,179</u>

前述金額帳列薪資費用科目，民國 108 年 1 月 1 日至 9 月 30 日係依截至當期止尚未估列員工酬勞及董監酬勞前之稅前淨利，以章程所定之成數為基礎估列。

3. 本公司董事會通過及股東會決議之員工酬勞及董監酬勞相關資訊可至公開資訊觀測站查詢。

(二十八) 所得稅

1. 所得稅費用

(1) 所得稅費用組成部分：

	<u>109年7月1日至9月30日</u>	<u>108年7月1日至9月30日</u>
當期所得稅：		
當期所得產生之所得稅	\$ 4,333	\$ 68,325
當期所得稅總額	<u>4,333</u>	<u>68,325</u>
遞延所得稅：		
暫時性差異之原始產生及迴轉	(6,288)	92,506
遞延所得稅變動數	(6,288)	92,506
所得稅(利益)費用	<u>(\$ 1,955)</u>	<u>\$ 160,831</u>
	<u>109年1月1日至9月30日</u>	<u>108年1月1日至9月30日</u>
當期所得稅：		
當期所得產生之所得稅	\$ 6,006	\$ 79,333
以前年度所得稅低估數	418	843
當期所得稅總額	<u>6,424</u>	<u>80,176</u>

	109年1月1日至9月30日	108年1月1日至9月30日
遞延所得稅：		
暫時性差異之原始產生及迴轉	(20,964)	95,240
租稅優惠減免之所得稅影響數	(21,012)	-
遞延所得稅變動數	(41,976)	95,240
所得稅(利益)費用	\$ 35,552)	\$ 175,416
(2)與其他綜合損益相關之所得稅金額：		
	109年7月1日至9月30日	108年7月1日至9月30日
國外營運機構換算差額	\$ 7,921	\$ 6,533
	109年1月1日至9月30日	108年1月1日至9月30日
國外營運機構換算差額	\$ 13,760	\$ 7,368

2. 本公司營利事業所得稅業經稅捐稽徵機關核定至民國 107 年度。

(二十九) 每股(虧損)盈餘

	109年7月1日至9月30日		
	稅後金額	加權平均流通 在外股數(仟股)	每股盈虧損 (元)
<u>基本及稀釋每股虧損</u>			
歸屬於母公司普通股股東之 本期淨損	(\$ 18,560)	56,274	(\$ 0.33)
	108年7月1日至9月30日		
	稅後金額	加權平均流通 在外股數(仟股)	每股盈餘 (元)
<u>基本每股盈餘</u>			
歸屬於母公司普通股股東之 本期淨利	\$ 379,136	56,274	\$ 6.74
	108年7月1日至9月30日		
	稅後金額	加權平均流通 在外股數(仟股)	每股盈餘 (元)
<u>稀釋每股盈餘</u>			
歸屬於母公司普通股股東之 本期淨利	379,136	56,274	
具稀釋作用之潛在普通股之影響 員工酬勞	-	491	
屬於母公司普通股股東之本 期淨利加潛在普通股之影響	\$ 379,136	56,765	\$ 6.68

	109年1月1日至9月30日		
	稅後金額	加權平均流通 在外股數(仟股)	每股虧損 (元)
基本及稀釋每股虧損			
歸屬於母公司普通股股東之 本期淨損	(\$ 49,234)	56,274	(\$ 0.87)
	108年1月1日至9月30日		
	稅後金額	加權平均流通 在外股數(仟股)	每股盈餘 (元)
基本每股盈餘			
歸屬於母公司普通股股東之 本期淨利	\$ 416,068	56,274	\$ 7.39
稀釋每股盈餘			
歸屬於母公司普通股股東之 本期淨利	416,068	56,274	
具稀釋作用之潛在普通股之影響 員工酬勞	-	632	
屬於母公司普通股股東之本 期淨利加潛在普通股之影響	\$ 416,068	56,906	\$ 7.31

1. 民國 109 年 7 月 1 日至 9 月 30 日及 1 月 1 日至 9 月 30 日，本集團認列之員工酬勞具反稀釋作用，故不予計算稀釋每股虧損。
2. 民國 108 年 7 月 1 日至 9 月 30 日及 1 月 1 日至 9 月 30 日，於計算稀釋每股盈餘時，係假設員工酬勞於本期全數採發放股票方式，於該潛在普通股具有稀釋作用時計入加權平均流通在外股數。

(三十) 現金流量補充資訊

1. 僅有部分現金支付之投資活動：

	109年1月1日至9月30日	108年1月1日至9月30日
購置不動產、廠房及 設備	\$ 218,004	\$ 269,554
加：期初應付設備款	25,891	18,126
期末預付設備款	137,055	59,355
減：期末應付設備款	(35,133)	(19,888)
期初預付設備款	(66,586)	(47,986)
本期支付現金	\$ 279,231	\$ 279,161

2. 本集團出售子公司 - 深圳耀輝 100% 股權予深圳市鵬祥泰投資有限公司，致本集團於民國 108 年第三季喪失對該子公司之控制，本集團因而分別認列新台幣 564,318 仟元之處分股權利益及相關所得稅費新台幣 62,700 仟元，該利益及所得稅費分別認列於綜合損益表「其他利益及損失」及「所得稅費用」中。詳見附註六(二十四)及六(二十八)。

(1) 交易收取之對價及該子公司相關資產及負債之資訊

108年9月30日

收取對價		
現金	\$	795,800
子公司資產及負債帳面金額		
現金	\$	13,862
應收帳款		16,397
應收帳款-關係人		88,439
其他應收款		1,505
存貨		121,443
不動產、廠房及設備		68,324
其他非流動資產		22,766
應付帳款	(25,692)
應付帳款-關係人	(35,634)
其他應付款	(37,038)
其他流動負債	(232)
淨資產總額	\$	234,140
(2) 處分子公司之利益		
收取對價	\$	795,800
處分之可辨認資產總額	(234,140)
國外營運機構財務報表換算差額		2,658
處分利益	\$	564,318
(3) 處分子公司之淨現金流入		
以現金及約當現金收取之對價	\$	795,800
減：處分時子公司帳列現金及約當現金餘額		
減少數	(13,862)
106年度暫收股權轉讓價款	(23,622)
合併個體現金增加數	\$	758,316

3. 來自籌資活動之負債之變動：

	短期借款	應付短期票券	租賃負債 (含流動及 非流動)	長期借款 (含一年內到 期之長借)	來自籌資活動 之負債總額
109年1月1日	\$ 863,247	\$ 129,786	\$ 63,985	\$ 108,000	\$ 1,165,018
籌資現金流量之變動	292,625	35	(2,352)	(18,000)	272,308
其他非現金之變動	-	-	(46,093)	-	(46,093)
匯率變動之影響	(9,980)	-	13	-	(9,967)
109年9月30日	<u>\$ 1,145,892</u>	<u>\$ 129,821</u>	<u>\$ 15,553</u>	<u>\$ 90,000</u>	<u>\$ 1,381,266</u>

	短期借款	應付短期票券	租賃負債 (含流動及 非流動)	長期借款 (含一年內到 期之長借)	來自籌資活動 之負債總額
108年1月1日	\$ 576,602	\$ 109,809	\$ 47,200	\$ -	\$ 733,611
籌資現金流量之變動	169,787	19	(828)	114,000	282,978
匯率變動之影響	290	-	-	-	290
108年9月30日	<u>\$ 746,679</u>	<u>\$ 109,828</u>	<u>\$ 46,372</u>	<u>\$ 114,000</u>	<u>\$ 1,016,879</u>

七、關係人交易

(一) 關係人之名稱及關係

關係人名稱	與本集團之關係
日商豐田通商株式會社(豐田通商)	主要管理階層
TOYOTA TSUSHO KOREA CORPORATION(韓國豐通)	其他關係人
耀輝呢龍線(深圳)有限公司(深圳耀輝)	其他關係人/子公司

註：原本公司之子公司深圳耀輝於民國 108 年第三季股權讓售予深圳市鵬祥泰投資有限公司，於民國 109 年 4 月 9 日已完成負責人變更，故自該日起深圳耀輝已非本公司之關係人。

(二) 與關係人間之重大交易事項

1. 營業收入

	109年7月1日至9月30日	108年7月1日至9月30日
商品銷售		
主要管理階層	\$ 12,234	\$ 7,266
其他關係人	-	756
合計	<u>\$ 12,234</u>	<u>\$ 8,022</u>
	109年1月1日至9月30日	108年1月1日至9月30日
商品銷售		
主要管理階層	\$ 29,440	\$ 29,215
其他關係人	3,247	756
合計	<u>\$ 32,687</u>	<u>\$ 29,971</u>

上開銷貨交易係同一般客戶計價，對主要管理階層收款條件為對方收到提單後 15 日內收款，對其他關係人收款條件均為對方收到提單 15 天內收款及月結 30 天收款；一般客戶收款條件民國 109 年 1 月 1 日至 9 月 30 日及民國 108 年 1 月 1 日至 9 月 30 日皆為月結 30~90 天收款。

2. 進貨

	<u>109年7月1日至9月30日</u>	<u>108年7月1日至9月30日</u>
主要管理階層	\$ 234	\$ 1,773
其他關係人	-	19,996
合計	<u>\$ 234</u>	<u>\$ 21,769</u>
	<u>109年1月1日至9月30日</u>	<u>108年1月1日至9月30日</u>
主要管理階層	\$ 2,065	\$ 10,229
其他關係人	36,370	19,996
合計	<u>\$ 38,435</u>	<u>\$ 30,225</u>

(1) 上開進貨交易係比照一般供應商計價，對其他關係人之付款條件為月結 55 天付款；對主要管理階層付款條件為 L/C 150 天付款，而一般供應商則採月結 35~90 天票期、L/C 或 T/T 方式支付。

(2) 民國 109 年 1 月 1 日至 9 月 30 日對其他關係人屬委託加工費，係依雙方協議之加工價格計算，付款條件為月結 90 天。

3. 應收關係人款項

	<u>109年9月30日</u>	<u>108年12月31日</u>	<u>108年9月30日</u>
應收帳款：			
主要管理階層	\$ 2,693	\$ 1,805	\$ 1,643
其他關係人	-	14,578	14,237
合計	<u>\$ 2,693</u>	<u>\$ 16,383</u>	<u>\$ 15,880</u>

4. 應付關係人款項

	<u>109年9月30日</u>	<u>108年12月31日</u>	<u>108年9月30日</u>
應付帳款：			
其他關係人	\$ -	\$ 91,656	\$ 73,117

5. 其他應付關係人款項

	<u>109年9月30日</u>	<u>108年12月31日</u>	<u>108年9月30日</u>
其他應付帳款：			
其他關係人	\$ -	\$ -	\$ 90

6. 財產交易

	<u>109年7月1日至9月30日</u>	<u>108年7月1日至9月30日</u>
取得不動產、廠房及設		
其他關係人	<u>\$ 1,348</u>	<u>\$ 3,659</u>
	<u>109年1月1日至9月30日</u>	<u>108年1月1日至9月30日</u>
取得不動產、廠房及設		
其他關係人	<u>\$ 1,446</u>	<u>\$ 3,659</u>

7. 提供資金貸與他人及背書保證情形

請詳附註十三(一)1. 資金貸與他人及附註十三(一)2. 為他人背書保證之說明。

(三) 主要管理階層薪酬資訊

	109年7月1日至9月30日	108年7月1日至9月30日
薪資及其他短期員工福利	\$ 5,919	\$ 7,009
退職後福利	326	190
總計	<u>\$ 6,245</u>	<u>\$ 7,199</u>

	109年1月1日至9月30日	108年1月1日至9月30日
薪資及其他短期員工福利	\$ 20,402	\$ 18,886
退職後福利	947	569
總計	<u>\$ 21,349</u>	<u>\$ 19,455</u>

八、質押之資產

本集團之資產提供擔保明細如下：

資產項目	帳面價值			擔保用途
	109年9月30日	108年12月31日	108年9月30日	
土地	\$ 178,216	\$ 178,216	\$ 178,216	長、短期借款
房屋及建築	117,495	121,461	122,783	長、短期借款
定存單 (帳列其他非流動資產)	2,594	5,453	2,598	短期借款、 土地租賃擔保
	<u>\$ 298,305</u>	<u>\$ 305,130</u>	<u>\$ 303,597</u>	

九、重大或有負債及未認列之合約承諾

- 截至民國 109 年 9 月 30 日、民國 108 年 12 月 31 日及民國 108 年 9 月 30 日，本公司及子公司已開立未使用之信用狀金額分別為美金 934 仟元、美金 1,558 仟元及美金 890 仟元。
- 已簽約但尚未發生之資本支出

	109年9月30日	108年12月31日	108年9月30日
不動產、廠房及設備	<u>\$ 172,943</u>	<u>\$ 107,573</u>	<u>\$ 97,999</u>

- 本公司為降低原料採購成本，於民國 106 年 5 月 1 日與主要原料供應商 B 公司簽訂最低採購量合約，合約明訂本公司於每年度須達一定之最低採購量，付款條件為 B 公司出貨前電匯完畢或使用即期信用狀付款。經評估，本公司於合約到期前，履行合約所載明之義務應無疑慮。

十、重大之災害損失

無此情形。

十一、重大之期後事項

無此情形。

十二、其他

(一) 資本管理

本集團成立迄今近四十五年，所生產之漁線、網球拍線、工業用線等長纖線材於全球市場已佔一定比率，屬穩定成長之產品，惟短纖部分產品仍處於快速成長階段，管理資本之目標係確保集團內各事業群能夠於繼續經營與成長之前提下，藉由將債務及權益餘額最適化，以提供股東足夠之報酬。

本集團之資本結構管理策略，係依據本集團所營事業的產業規模、產業未來之成長性與產品發展藍圖，以設定本集團適當之市場佔有率，並據以規劃所需之產能以及達到此一產能所需之廠房設備及相對應之資本支出；再依產業特性，計算所需之營運資金與現金，以對本集團長期發展所需之各項資產規模，做出整體性的規劃；最後根據本集團產品競爭力推估可能之產品邊際貢獻、營業利益率與現金流量，並考量產業景氣循環波動、產品生命週期等風險因素，以決定本集團適當之資本結構。

(二) 金融工具

1. 金融工具之種類

	109年9月30日	108年12月31日	108年9月30日
<u>金融資產</u>			
按攤銷後成本衡量之			
金融資產/放款及應收款			
現金及約當現金	\$ 515,206	\$ 948,982	\$ 1,101,664
按攤銷後成本衡量	293,343	55,818	43,882
之金融資產			
應收票據	4,719	5,517	7,467
應收帳款	307,967	336,218	317,212
應收帳款-關係人	2,693	16,383	15,880
其他應收款	29,329	15,983	12,640
存出保證金	4,266	5,214	2,987
其他金融資產	2,594	2,623	2,599
	<u>\$ 1,160,117</u>	<u>\$ 1,386,738</u>	<u>\$ 1,504,331</u>

(以下空白)

	<u>109年9月30日</u>	<u>108年12月31日</u>	<u>108年9月30日</u>
<u>金融負債</u>			
按攤銷後成本衡量之			
金融負債			
短期借款	\$ 1,145,892	\$ 863,247	\$ 746,679
應付短期票券	129,821	129,786	109,828
應付票據	10,850	9,886	14,502
應付帳款	213,522	130,902	96,816
應付帳款-關係人	-	91,656	73,117
其他應付款	145,151	151,554	205,266
其他應付款-關係人	-	-	90
退款負債-流動	25,514	18,677	12,195
長期借款(包含一年或一 營業週期內到期)	90,000	108,000	114,000
租賃負債	15,553	63,985	46,372
	<u>\$ 1,776,303</u>	<u>\$ 1,567,693</u>	<u>\$ 1,418,865</u>

2. 風險管理政策

- (1) 本集團之財務風險管理目標，係為管理與營運活動相關之匯率風險、利率風險、信用風險及流動風險。為減少不確定性導致對本集團財務績效之不利影響，本集團承作遠期匯率合約以規避匯率風險。本集團承作之衍生工具係為避險之目的，並非用以交易或投機。
- (2) 風險管理工作由本集團財務部按照董事會核准之政策執行。本集團之重要財務活動，係經董事會依相關規範及內部控制制度進行覆核。於財務計劃執行期間，本集團必須恪遵關於整體財務風險管理及權責劃分之相關財務操作程序。

3. 重大財務風險之性質及程度

(1) 市場風險

匯率風險

- A. 本集團之現金流入與流出，有一部分係以外幣為之，故有部分自然避險之效果；本集團匯率風險之管理，以避險為目的，不以獲利為目的。
- B. 匯率風險管理策略為定期檢視各種幣別資產及負債之淨部位，並對該淨部位進行風險管理；規避匯率風險工具之選擇，係以避險成本與避險期間為考量，目前以買入匯率交換合約與舉借外幣負債為主要規避匯率風險之工具。
- C. 本集團從事之業務涉及若干非功能性貨幣(本公司及部分子公司之功能性貨幣為台幣、部分子公司之功能性貨幣為人民幣及越南盾)，故受匯率波動之影響，具重大匯率波動影響之外幣資產及負債資訊如下：

109年9月30日

	外幣(仟元)	匯率	帳面金額 (新台幣)	敏感度分析		
				變動幅度	影響損益	影響其他綜合損益
(外幣:功能性貨幣)						
<u>金融資產</u>						
<u>貨幣性項目</u>						
美金：新台幣	\$ 19,616	29.10	\$ 570,826	1%	\$ 5,708	\$ -
歐元：新台幣	528	34.15	18,031	1%	180	-
日幣：新台幣	19,885	0.2756	5,480	1%	55	-
人民幣：新台幣	78	4.2719	333	1%	3	-
美金：人民幣	1,388	6.8142	40,404	1%	404	-
港幣：人民幣	8	0.8790	30	1%	-	-
美金：港幣	1,133	7.7517	32,970	1%	330	-
美金：越盾	2,177	26.455	63,352	1%	634	-
<u>金融負債</u>						
<u>貨幣性項目</u>						
美金：新台幣	\$ 786	29.10	\$ 22,873	1%	(\$ 229)	\$ -
歐元：新台幣	118	34.15	4,030	1%	(40)	-
日幣：新台幣	31,906	0.2756	8,793	1%	(88)	-
美金：港幣	3,439	7.7517	100,074	1%	(1,001)	-
					<u>\$ 5,956</u>	

108年12月31日

	外幣(仟元)	匯率	帳面金額 (新台幣)	敏感度分析		
				變動幅度	影響損益	影響其他綜合損益
(外幣:功能性貨幣)						
<u>金融資產</u>						
<u>貨幣性項目</u>						
美金：新台幣	\$ 6,527	29.98	\$ 195,679	1%	\$ 1,957	\$ -
歐元：新台幣	504	33.59	16,929	1%	169	-
日幣：新台幣	36,665	0.2760	10,120	1%	101	-
人民幣：新台幣	80	4.2937	343	1%	3	-
美金：人民幣	1,702	6.9830	52,154	1%	522	-
港幣：人民幣	7	0.8965	28	1%	-	-
美金：港幣	24,956	7.7890	769,365	1%	7,694	-
美金：越盾	303	24,983	9,084	1%	91	-
<u>金融負債</u>						
<u>貨幣性項目</u>						
美金：新台幣	\$ 499	29.98	\$ 14,960	1%	(\$ 150)	\$ -
歐元：新台幣	54	33.59	1,814	1%	(18)	-
日幣：新台幣	29,411	0.2760	8,117	1%	(81)	-
美金：港幣	4,237	7.79	130,622	1%	(1,306)	-
					<u>\$ 8,982</u>	

108年9月30日

(外幣:功能性貨幣)	外幣(仟元)	匯率	帳面金額 (新台幣)	敏感度分析		
				變動幅度	影響損益	影響其他綜合損益
<u>金融資產</u>						
<u>貨幣性項目</u>						
美金：新台幣	\$ 8,214	31.04	\$ 254,963	1%	\$ 2,550	\$ -
歐元：新台幣	824	33.95	27,975	1%	280	-
日幣：新台幣	55,165	0.2878	15,876	1%	159	-
人民幣：新台幣	70	4.39	307	1%	3	-
美金：人民幣	482	7.07	14,960	1%	150	-
港幣：人民幣	9	0.9019	36	1%	-	-
美金：港幣	24,263	7.84	753,123	1%	7,531	-
美金：越盾	2,166	25,867	67,234	1%	672	-
<u>金融負債</u>						
<u>貨幣性項目</u>						
美金：新台幣	\$ 244	31.04	\$ 7,574	1%	(\$ 76)	\$ -
歐元：新台幣	30	33.95	1,019	1%	(10)	-
日幣：新台幣	19,967	0.2878	5,747	1%	(57)	-
美金：港幣	1,189	7.84	36,906	1%	(369)	-
					<u>\$ 10,833</u>	

- D. 本集團民國 109 年 1 月 1 日至 9 月 30 日及民國 108 年 1 月 1 日至 9 月 30 日貨幣性項目因匯率波動具重大影響之全部兌換損益(含已實現及未實現)彙總金額分別為損失 15,383 仟元及利益 9,634 仟元。

現金流量及公允價值利率風險

- A. 本集團之借款係採攤銷後成本衡量，依據合約約定每年利率會重新訂價，因此本集團暴露於未來市場利率變動之風險。
- B. 當利率上升或下跌 0.1%，而其他所有因素維持不變之情況下，民國 109 年 1 月 1 日至 9 月 30 日及民國 108 年 1 月 1 日至 9 月 30 日之稅後淨利將分別減少或增加 742 仟元及 534 仟元，主要係因浮動利率借款導致利息費用隨之變動所致。

(2) 信用風險

- A. 本集團之信用風險係因客戶或金融工具之交易對手無法履行合約義務而導致本集團財務損失之風險，主要來自交易對手無法清償按收款條件支付之應收帳款，及分類為按攤銷後成本衡量之金融資產。
- B. 本集團係以集團角度建立信用風險之管理。本集團定期依外部信用機構評等，檢視存款信用，經評估該銀行信用評等良好，始可被接納為交易對象。依內部明定之授信政策，集團內各營運個體與每一新客戶於訂定付款及提出交貨之條款與條件前，須對其進行信用風險管理及分析。內部風險控管係透過考慮其財務狀況、過往經驗及其他因素，以評估客戶之信用品質。個別風險之限額係管理階層雙週會議依內部或外部之評等而制訂，並定期監控信用額度之使用。
- C. 本集團採用 IFRS 9 提供以下之前提假設，作為判斷自原始認列後金融工具之信用風險是否有顯著增加之依據：
當合約款項按約定之支付條款逾期上述評估依據時，視為金融資產自原始認列後信用風險以顯著增加。
- D. 本集團採用 IFRS 9 提供前提假設，當合約款項按約定之支付條款逾期超過 180 天，視為已發生違約。
- E. 本集團按客戶類型對客戶之應收帳款分組，採用簡化作法以準備矩陣為基礎估計預期信用損失。
- F. 本集團先就個別應收款項有客觀證據顯示無法收回者，評估並提列減損損失，其餘應收款項則係以特定期間歷史及現時資訊建立之損失率，並做未來前瞻性的考量，以估計應收帳款的備抵損失。民國 109 年 9 月 30 日並無個別減損之情事，民國 108 年 12 月 31 日及 108 年 9 月 30 日已全數收回以前年度個別評估提列減損損失款項並認列迴轉利益 3,735 仟元，並提列個別評估減損損失款 209 仟元，其餘應收款項本集團納入過去壞帳發生機率對未來前瞻性的考量調整按特定期間歷史及現時資訊所建立之損失率，以估計應收帳款的備抵損失，民國 109 年 9 月 30 日、民國 108 年 12 月 31 日及民國 108 年 9 月 30 日之準備矩陣如下：

	<u>未逾期</u>	<u>逾期30天</u>	<u>逾期60天</u>	<u>逾期90~180天</u>	<u>逾期180天</u>	<u>合計</u>
<u>109年9月30日</u>						
預期損失率	0.33%	2.85%	14.37%	87.98%	100.00%	
群組評估之減損損失：						
帳面價值總額	\$ 278,978	\$ 21,240	\$ 10,475	\$ 2,520	\$ -	\$ 313,213
備抵損失	918	606	1,505	2,217	-	5,246
	<u>未逾期</u>	<u>逾期30天</u>	<u>逾期60天</u>	<u>逾期90~180天</u>	<u>逾期180天</u>	<u>合計</u>
<u>108年12月31日</u>						
預期損失率	0.24%	2.04%	10.45%	62.50%	100%	
群組評估之減損損失：						
帳面價值總額	\$ 302,909	\$ 23,896	\$ 11,859	\$ 8	\$ -	\$ 338,672
備抵損失	723	487	1,239	5	-	2,454
	<u>未逾期</u>	<u>逾期30天</u>	<u>逾期60天</u>	<u>逾期90~180天</u>	<u>逾期180天</u>	<u>合計</u>
<u>108年9月30日</u>						
預期損失率	0.26%	2.12%	10.55%	76.54%	100%	
群組評估之減損損失：						
帳面價值總額	\$ 287,571	\$ 21,125	\$ 10,667	\$ 746	\$ -	\$ 320,109
備抵損失	755	447	1,125	571	-	2,898

G. 本集團所持有之按攤銷後成本衡量之金融資產、應收票據、其他應收帳款(不含關係人款項)及存出保證金，評估其逾期損失率微小，故民國109年9月30日、民國108年12月31日及民國108年9月30日之備抵損失皆不重大。

H. 本集團採簡化作法之應收帳款備抵損失變動表如下：

	<u>109年</u>
	<u>應收帳款-備抵損失</u>
1月1日	\$ 2,454
提列減損損失	2,804
匯率影響數	(12)
9月30日	<u>\$ 5,246</u>
	<u>108年</u>
	<u>應收帳款-備抵損失</u>
1月1日	\$ 6,963
提列減損損失	762
本期沖銷數	(3,735)
匯率影響數	(883)
9月30日	<u>\$ 3,107</u>

(3) 流動性風險

A. 現金流量預測是由集團內各營運個體執行，並由集團財務部予以彙總。集團財務部監控集團流動資金需求之預測，確保其有足夠資金得以支應營運需要，並在任何時候維持足夠之未支用的借款承諾額度，以使集團不致違反相關之借款限額或條款，此等預測

考量集團之債務融資計畫、債務條款遵循、符合內部資產負債表之財務比率目標，及外部監管法令之要求。

B. 下表係本集團之非衍生金融負債及以淨額或總額交割之衍生金融負債，按相關到期日予以分組，非衍生金融負債係依據資產負債表日至合約到期日之剩餘期間進行分析；衍生金融負債係依據資產負債表日至預期到期日之剩餘期間進行分析。

C. 本集團未動用借款額度明細如下：

	109年9月30日		108年12月31日		108年9月30日	
浮動利率						
一年內到期	\$ 165,593		\$ 422,292		\$ 266,920	
<u>非衍生金融負債</u>						
	3個月	3個月至				
109年9月30日	以下	1年內	1至2年內	2至5年內	5年以上	合計
短期借款	\$1,033,423	\$113,525	\$ -	\$ -	\$ -	\$1,146,948
應付短期票券	130,000	-	-	-	-	130,000
應付票據	9,689	1,161	-	-	-	10,850
應付帳款	213,522	-	-	-	-	213,522
其他應付款	92,994	52,157	-	-	-	145,151
退款負債	25,514	-	-	-	-	25,514
合約負債	10,437	-	-	-	-	10,437
長期借款	6,273	18,699	48,672	18,556	-	92,200
租賃負債	1,805	5,426	8,477	-	-	15,708
<u>非衍生金融負債</u>						
	3個月	3個月至				
108年12月31日	以下	1年內	1至2年內	2至5年內	5年以上	合計
短期借款	\$ 560,019	\$305,512	\$ -	\$ -	\$ -	\$ 865,531
應付短期票券	129,902	-	-	-	-	129,902
應付票據	9,462	424	-	-	-	9,886
應付帳款	100,420	-	30,482	-	-	130,902
應付帳款- 關係人	91,656	-	-	-	-	91,656
其他應付款	41,885	109,669	-	-	-	151,554
退款負債	18,677	-	-	-	-	18,677
合約負債	10,092	-	-	-	-	10,092
長期借款	6,362	18,979	49,673	36,372	-	111,386
租賃負債	7,295	48,033	10,942	-	-	66,270

非衍生金融負債

108年9月30日	3個月至					合計
	3個月以下	1年內	1至2年內	2至5年內	5年以上	
短期借款	\$ 737,689	\$ 10,316	\$ -	\$ -	\$ -	\$ 748,005
應付短期票券	109,999	-	-	-	-	109,999
應付票據	1,688	12,814	-	-	-	14,502
應付帳款	56,405	40,411	-	-	-	96,816
應付帳款- 關係人	58,941	14,176	-	-	-	73,117
其他應付款	151,392	53,874	-	-	-	205,266
其他應付款- 關係人	90	-	-	-	-	90
合約負債	9,182	-	-	-	-	9,182
退款負債	12,195	-	-	-	-	12,195
長期借款	6,391	18,951	49,040	43,127	-	117,509
租賃負債	-	-	-	-	48,015	48,015

D. 本集團並不預期到期日分析之現金流量發生時點會顯著提早，或實際金額會有顯著不同。

(三)公允價值資訊

1. 下表為分析以公允價值衡量之金融工具所採用評價技術。各等級之定義如下：

第一等級：此等級之輸入值為相同資產或負債於活絡市場之公開報價（未經調整）。活絡市場係指符合以下所有條件之市場：在市場交易之商品具同質性；隨時可於市場中尋得具意願之買賣雙方且價格資訊可為大眾取得。本集團投資之公司債的公允價值均屬之。

第二等級：此等級之輸入值除包含於第一等級公開報價外之可觀察價格，包括直接（如價格）或間接（如自價格推倒而來）自活絡市場取得之可觀察輸入值。本集團投資之衍生工具的公允價值及待出售非流動資產均屬之。

第三等級：此等級之輸入值非以可觀察市場資料為基礎之資產或負債之輸入值。

2. 非以公允價值衡量之金融工具

包括現金及約當現金、按攤銷後成本衡量之金融資產、應收票據、應收帳款（含關係人）、其他應收款、存出保證金、短期借款、應付票據、應付帳款、其他應付款、長期借款（包含一年或一營業週期內到期）及存入保證金的帳面金額係公允價值之合理近似值。

3. 本集團用以衡量公允價值所使用之方法及假設說明如下：

- (1) 金融工具之公允價值係以評價技術或參考交易對手報價取得。透過評價技術所取得之公允價值可參照其他實質上條件及特性相似之金融工具之現時公允價值、現金流量折現法或以其他評價技術，包括以合併資產負債表日可取得之市場資訊運用模型計算而得。
- (2) 當評估非標準化且複雜性較低之金融工具時，例如無活絡市場之債務工具、利率交換合約、換匯合約及選擇權，本集團採用廣為市場參與者使用之評價技術。此類金融工具之評價模型所使用之參數通常為市場可觀察資訊。

(四) 新冠肺炎疫情之影響評估

因新型冠狀病毒肺炎擴散，疫情蔓延全球，對全球產業產生影響。本集團已採取相關因應措施，與客戶及供應商保持密切聯繫，並持續評估疫情對本集團之營運影響。

十三、附註揭露事項

(一) 重大交易事項相關資訊

1. 資金貸與他人：請詳附表一。
2. 為他人背書保證：請詳附表二。
3. 期末持有有價證券情形(不包括投資子公司、關聯企業及合資控制部分)：無此情形。
4. 累積買進或賣出同一有價證券之金額達新台幣三億元或實收資本額百分之二十以上：無此情形。
5. 取得不動產之金額達新台幣三億元或實收資本額百分之二十以上：無此情形。
6. 處分不動產之金額達新台幣三億元或實收資本額百分之二十以上：無此情形。
7. 與關係人進、銷貨之金額達新台幣一億元或實收資本額百分之二十以上：請詳附表三。
8. 應收關係人款項達新台幣一億元或實收資本額百分之二十以上：無此情形。
9. 從事衍生工具交易：無此情形。
10. 母公司與子公司及子各公司間之業務關係及重要交易往來情形及金額：請詳附表四。

(二) 轉投資事業相關資訊

被投資公司名稱、所在地區等相關資訊如下(不包含大陸被投資公司)：請詳附表五。

(三) 大陸投資資訊

1. 基本資料：請詳附表六。

2. 大陸投資資訊-直接或間接經由第三地區事業與轉投資大陸之被投資公司所發生之重大交易事項：無此情形。

(四) 主要股東資訊

主要股東資訊，請詳附表七。

(以下空白)

十四、部門資訊

(一)一般性資訊

本集團管理階層已依據主要營運決策者於制定決策所使用之報導資訊辨認應報導部門，並將業務組織按子公司別分為耀億、香港雅康寧貿易、東莞雅康寧、越南耀億及長興雅康寧等部門。

(二)部門資訊

本集團營運部門損益係以稅前損益衡量，並做為評估績效之基礎。

(三)部門損益、資產與負債之資訊

1. 供予主要營運決策者之應報導部門資訊如下：

109年1月1日至9月30日

	香港雅康寧						沖銷	合計
	耀億	貿易	耀億(越南)	東莞雅康寧	長興雅康寧	其他		
收入								
外部客戶收入	\$ 562,433	\$ 78,933	\$ 47,844	\$ 705,507	\$ 10,014	\$ -	\$ -	\$ 1,404,731
內部部門收入	154,269	147,988	194,850	80,494	296	-	(577,897)	-
收入合計	<u>\$ 716,702</u>	<u>\$ 226,921</u>	<u>\$ 242,694</u>	<u>\$ 786,001</u>	<u>\$ 10,310</u>	<u>\$ -</u>	<u>(\$ 577,897)</u>	<u>\$ 1,404,731</u>
部門稅前損益	<u>(\$ 87,802)</u>	<u>\$ 2,454</u>	<u>(\$ 60,117)</u>	<u>\$ 42,829</u>	<u>(\$ 19,035)</u>	<u>\$ 55,463</u>	<u>(\$ 18,578)</u>	<u>(\$ 84,786)</u>

108年1月1日至9月30日

	香港雅康寧					其他	沖銷	合計
	耀億	深圳耀輝	貿易	耀億(越南)	東莞雅康寧			
收入								
外部客戶收入	\$ 628,826	\$ 78,454	\$ 47,901	\$ 12,443	\$ 748,258	\$ -	\$ -	\$ 1,515,882
內部部門收入	143,191	237,076	295,214	1,989	35,280	-	(712,750)	-
收入合計	<u>\$ 772,017</u>	<u>\$ 315,530</u>	<u>\$ 343,115</u>	<u>\$ 14,432</u>	<u>\$ 783,538</u>	<u>\$ -</u>	<u>(\$ 712,750)</u>	<u>\$ 1,515,882</u>
部門稅前損益	<u>\$ 521,139</u>	<u>(\$ 1,100)</u>	<u>(\$ 10,154)</u>	<u>(\$ 20,896)</u>	<u>\$ 82,730</u>	<u>\$ 1,077,132</u>	<u>(\$ 1,057,367)</u>	<u>\$ 591,484</u>

2. 本集團之應報導部門係將業務組織按營運公司別分類。
3. 本集團之收入主要係生產銷售體育用線、工業用線、釣魚線及不織布。
4. 本集團未分攤所得稅費用至應報導部門。報導之金額與營運決策者使用之報告一致。
5. 營運部門之會計政策與本公司財務報告附註四所述之重大會計政策彙總相同。本公司營運部門損益係以稅前損益衡量，並作為評估績效之基礎。

(四) 部門損益之調節資訊

部門間之銷售係按公允交易原則進行。向主要營運決策者呈報之外部收入，與損益表內之收入採用一致之衡量方式。

1. 本期調整後收入合計與繼續營業部門收入合計調節如下：

	<u>109年1月1日至9月30日</u>	<u>108年1月1日至9月30日</u>
應報導營運部門收入	\$ 1,982,628	\$ 2,228,632
消除部門間收入	(577,897)	(712,750)
合併營業收入合計數	<u>\$ 1,404,731</u>	<u>\$ 1,515,882</u>

2. 本期調整後稅前損益與繼續營業部門稅前損益調節如下：

	<u>109年1月1日至9月30日</u>	<u>108年1月1日至9月30日</u>
應報導營運部門稅前(損)益	(\$ 121,671)	\$ 571,719
其他營運部門稅前(損)益	55,463	1,077,132
營運部門合計	(66,208)	1,648,851
消除部門間損益	(17,699)	(1,057,286)
已實現銷貨毛利	1,365	1,688
未實現銷貨毛利	(2,244)	(1,769)
合併稅前(損失)利益	<u>(\$ 84,786)</u>	<u>\$ 591,484</u>

(以下空白)

耀億工業股份有限公司及子公司

資金貸與他人

民國109年1月1日至9月30日

附表一

單位：新台幣仟元

(除特別註明者外)

編號	貸出資金 之公司	貸與對象	往來項目	是否 為關 係人	本期 最高金額	期末餘額 (註三)	實際動支 金額	利率區間	資金貸 與性質 (註二)	業務 往來金額	有短期融通 資金必要之 原因	提列備抵 損失金額	擔保品		對個別對象 資金貸與限額 (註一)(2)(3)	資金貸與 總限額 (註一)(3)	備註
													名稱	價值			
1	耀億工業股份有限 公司	耀億(越南)責任有 限公司	其他應收 款	是	\$ 136,125	\$ 130,950	\$ 58,200	2%	2	\$ 301,645	營業週轉	\$ -	無	\$ -	\$ 381,805	\$ 763,610	註四
2	耀億(香港)開發有 限公司	耀億(越南)責任有 限公司	其他應收 款	是	90,675	87,300	-	0%	2	-	營業週轉	-	無	-	1,108,913	1,108,913	註四

註一：(1)本公司對有業務往來之單一企業，個別資金貸與金額以不超過雙方業務往來金額為限。

(2)本公司對有短期融通資金必要之單一企業，個別貸與金額以不超過本公司淨值百分之二十為限。

(3)本公司直接及間接持有表決權股份均為百分之百之國外公司間，因短期融通資金之必要從事資金貸與，其金額不受貸與企業淨值百分之四十之限制。

註二：(1)與本公司有業務往來。

(2)有短期融通資金必要者。

註三：期末餘額與董事會通過之資金貸與額度相同。

註四：合併財務報表已沖銷。

耀億工業股份有限公司及子公司

為他人背書保證

民國109年1月1日至9月30日

附表二

單位：新台幣仟元

(除特別註明者外)

編號	背書保證者 公司名稱	被背書保證對象 公司名稱	關係	對單一企業 背書保證限額 (註四)	本期最高 背書保證餘額	期末背書 保證餘額	實際動支 金額	以財產擔保 之背書保證 金額	累計背書保證金 額佔最近期財務 報表淨值之比率	背書保證 最高限額 (註三)	屬母公司對 子公司背書 保證	屬子公司對 母公司背書 保證	屬對大陸地 區背書保證	備註
0	耀億工業股份有限 公司	雅康寧(香港)貿易 有限公司	註一	\$ 763,610	\$ 122,690	\$ 118,000	\$ 27,181	\$ -	6.18	\$ 954,513	Y	N	N	註五
0	耀億工業股份有限 公司	東莞雅康寧織維製 品有限公司	註二	763,610	67,500	67,500	-	-	3.54	954,513	Y	N	Y	註五
0	耀億工業股份有限 公司	耀億(越南)責任有 限公司	註一	763,610	121,140	119,800	119,800	-	6.28	954,513	Y	N	N	註五

註一：背書保證對象本公司之關係為直接持有表決權之股份超過百分之五十之子公司。

註二：背書保證對象本公司之關係為間接持有表決權之股份超過百分之五十之子公司。

註三：本公司背書保證總額以不超過本公司當期淨值之百分之五十為限。

註四：本公司對單一企業背書保證限額以不超過本公司當期淨值之百分之四十為限。

註五：合併財務報表已沖銷。

耀億工業股份有限公司

與關係人進、銷貨之金額達新台幣一億元或實收資本額百分之二十以上

民國109年1月1日至9月30日

附表三

單位：新台幣仟元

(除特別註明者外)

進(銷)貨之公司	交易對象名稱	關係	交易情形			交易條件與一般交易 不同之情形及原因		應收(付)票據、帳款			
			進(銷)貨	金額	佔總進(銷)貨 之比率	授信期間	單價	授信期間	餘額	佔總應收(付) 票據、帳 款之比率	備註
耀億工業股份有限公司	耀億(越南)責任有限公司	本公司之子公司	銷貨	\$ 132,535	22.23%	應收(付)帳款沖抵後，月結90天	註一	應收(付)帳款沖抵後，月結90天	(\$ 52,712)	24.60%	註三
耀億工業股份有限公司	耀億(越南)責任有限公司	本公司之子公司	進貨	169,856	9.43%	應收(付)帳款沖抵後，月結90天	註二	應收(付)帳款沖抵後，月結90天	74,506	23.98%	註三

註一：原物料之價格依以採購成本計價，按月結並與應付帳款沖抵後90天內收款。

註二：依實際成本加價20%，月結90天。

註三：合併財務報表已沖銷。

耀億工業股份有限公司及子公司
 母公司與子公司及各子公司間之業務關係及重要交易往來情形及金額
 民國109年1月1日至9月30日

附表四

單位：新台幣仟元
 (除特別註明者外)

編號 (註一)	交易人名稱	交易往來對象	與交易人之關係 (註二)	交易往來情形			佔合併總營收或 總資產之比率 (註三)
				科目	金額	交易條件	
0	耀億工業股份有限公司	耀億(越南)責任有限公司	1	銷貨收入	\$ 132,535	原物料之價格依以採購成本計價，按月結並與應付帳款沖抵後90天內收款。	9.43
0	耀億工業股份有限公司	雅康寧(香港)貿易有限公司	1	進貨	14,836	成品係依採購成本加價1%-2%計價，按月結並與應收帳款沖抵後90天內收款。	1.06
0	耀億工業股份有限公司	耀億(越南)責任有限公司	1	進貨	169,856	依實際成本加價20%，月結90天。	12.09
0	耀億工業股份有限公司	耀億(越南)責任有限公司	1	應收帳款	74,506	原物料之價格依以採購成本計價，按月結並與應付帳款沖抵後90天內收款。	1.94
0	耀億工業股份有限公司	耀億(越南)責任有限公司	1	其他應收款	64,639	月結並與應付帳款沖抵後90天內收款。	1.68
0	耀億工業股份有限公司	耀億(越南)責任有限公司	1	應付帳款	52,712	月結並與應收帳款沖抵後90天內收款。	1.37
1	雅康寧(香港)貿易有限公司	東莞雅康寧纖維製品有限公司	3	銷貨收入	95,119	依該產品之原採購成本加價5%，按月結90天收款。	6.77
1	雅康寧(香港)貿易有限公司	耀億(越南)責任有限公司	3	銷貨收入	35,017	月結並與應付帳款沖抵後90天內收款。	2.49
1	雅康寧(香港)貿易有限公司	東莞雅康寧纖維製品有限公司	3	進貨	60,444	原料係依採購成本加價5%計價，月結90天付款。	4.30
1	雅康寧(香港)貿易有限公司	耀億(越南)責任有限公司	3	應收帳款	78,510	月結並與應付帳款沖抵後90天內收款。	2.04
1	雅康寧(香港)貿易有限公司	耀億(越南)責任有限公司	3	其他應收款	38,434	月結並與應付帳款沖抵後90天內收款。	1.00

註一：編號之填寫為母公司填 0；子公司填 1。

註二：與交易人之關係有 1. 母公司對子公司；2. 子公司對母公司；3. 子公司對子公司。

註三：交易往來金額佔合併總營收或總資產比率之計算，若屬資產負債項目者，以期末餘額佔合併總資產之方式計算；若屬損益項目者，以期中心積金額佔合併總營收之方式計算。

耀億工業股份有限公司及子公司
被投資公司名稱、所在地區等相關資訊（不包含大陸被投資公司）
民國109年1月1日至9月30日

附表五

單位：新台幣仟元
(除特別註明者外)

投資公司名稱	被投資公司名稱	所在地區	主要營業項目	原始投資金額		期末持有			被投資公司本期損益	本期認列之投資損益	備註
				本期期末	去年年底	股數	比率	帳面金額			
耀億工業股份有限公司	雅康寧(香港)貿易有限公司	香港	進出口貿易業務	\$ 29,100	\$ 29,980	1,000,000	100%	\$ 70,489	\$ 2,454	\$ 2,454	註三、五
耀億工業股份有限公司	GOLDEN CROWN ENTERPRISE LTD.	薩摩亞	各種投資業務	925,917	1,085,362	31,818,448	100%	1,110,708	27,732	28,626	註一、三、五
耀億工業股份有限公司	耀億(越南)責任有限公司	越南	製造加工及銷售釣魚線等	611,100	479,680	-	100%	439,205	(60,117)	(59,992)	註三、四、五
GOLDEN CROWN ENTERPRISE LTD.	耀億(香港)開發有限公司	香港	各種投資業務	922,570	1,081,914	31,703,448	100%	1,108,913	-	-	註二、三、五

註一：本期認列之投資損益係包含被投資公司逆流交易之損益沖銷數及實現數。

註二：係孫公司，未予列示投資損益。

註三：本表相關數字涉及外幣數，係以資產負債表日之匯率換算為新台幣。

註四：該公司已於民國106年11月27日董事會決議於越南設立子公司，截至目前共投入 USD 21,000仟元。

註五：合併財務報告已沖銷。

耀億工業股份有限公司及子公司

大陸投資資訊—基本資料

民國109年1月1日至9月30日

附表六

單位：新台幣仟元

(除特別註明者外)

大陸被投資公司名稱	主要營業項目	實收資本額	投資方式 (註一)	本期期初自台	本期匯出或收回		本期期末自台	被投資公司本	本公司直接	本期認列投資	期末投資帳面	截至本期止已	備註
				灣匯出累積投	投資金額		灣匯出累積投						
				資金額	匯出	收回	資金額	(註三)	之持股比例	(註三)			
東莞雅康寧纖維製品有限公司	製造加工及銷售 纖維製品	\$ 856,209	1	\$ 856,209	\$ -	\$ -	\$ 856,209	\$ 38,885	100%	\$ 38,885	\$ 991,473	\$ -	註五
長興雅康寧材料科技有限公司	製造加工及銷售 纖維製品	130,950	1	29,100	14,550	-	43,650	(18,592)	100%	(18,592)	113,137	-	註五、 六

公司名稱	本期期末累計自 台灣匯出赴大陸 地區投資金額	經濟部投審會 核准投資金額	依經濟部投審會 規定赴大陸地區 投資限額
耀億工業股份有限公司	\$ 899,859	\$ 899,859	\$ - (註二)

註一：透過香港投資設立公司再投資大陸公司。

註二：依經濟部民國107年3月30日經審字第10720408900號令修正之「在大陸地區從事投資或技術合作審查原則」規定，因本公司取得經濟部工業局核發符合營運總部之證明文件，故無須設算投資限額。

註三：係依台灣母公司簽證會計師核閱之財務報表評價而得。

註四：本表相關數字涉及外幣數，係以資產負債表日之台幣對美金匯率29.10：1換算。

註五：合併財務報告已沖銷。

註六：係透過100%持股之子公司耀億(香港)開發有限公司轉投資，於民國108年9月24日完成設立登記，截至目前共投入資本金美金4,500仟元。

耀億工業股份有限公司

主要股東資訊

民國109年1月1日至9月30日

附表七

主要股東名稱	股份	
	持有股數	持股比例
金璽投資股份有限公司	7,562,174	13.43%
冠智國際投資有限公司	4,978,000	8.84%
陳虹如	3,800,869	6.75%
王鴻輝	3,322,804	5.90%
王昭仁	3,222,805	5.72%

附表七