

耀億工業股份有限公司及子公司
合併財務報告暨會計師核閱報告
民國 112 年及 111 年第二季
(股票代碼 4430)

公司地址：彰化縣和美鎮彰美路 6 段 334 號
電 話：(04)755-6111

耀億工業股份有限公司及子公司
民國 112 年及 111 年第二季合併財務報告暨會計師核閱報告
目 錄

<u>項</u>	<u>目</u>	<u>頁 次</u>
一、	封面	1
二、	目錄	2 ~ 3
三、	會計師核閱報告書	4 ~ 5
四、	合併資產負債表	6 ~ 7
五、	合併綜合損益表	8
六、	合併權益變動表	9
七、	合併現金流量表	10
八、	合併財務報表附註	11 ~ 52
	(一) 公司沿革	11
	(二) 通過財務報告之日期及程序	11
	(三) 新發布及修訂準則及解釋之適用	11 ~ 12
	(四) 重大會計政策之彙總說明	12 ~ 15
	(五) 重大會計判斷、估計及假設不確定性之主要來源	15
	(六) 重要會計項目之說明	16 ~ 37
	(七) 關係人交易	37 ~ 39
	(八) 質押之資產	39
	(九) 重大或有負債及未認列之合約承諾	39

項	目	頁	次
(十)	重大之災害損失	40	
(十一)	重大之期後事項	40	
(十二)	其他	40 ~ 49	
(十三)	附註揭露事項	49 ~ 50	
(十四)	部門資訊	50 ~ 52	

會計師核閱報告

(112)財審報字第 23001382 號

耀億工業股份有限公司 公鑒：

前言

耀億工業股份有限公司及子公司(以下簡稱「耀億集團」)民國 112 年 6 月 30 日及民國 111 年 6 月 30 日之合併資產負債表，民國 112 年 4 月 1 日至 6 月 30 日及民國 111 年 4 月 1 日至 6 月 30 日、民國 112 年 1 月 1 日至 6 月 30 日及民國 111 年 1 月 1 日至 6 月 30 日之合併綜合損益表，暨民國 112 年 1 月 1 日至 6 月 30 日及民國 111 年 1 月 1 日至 6 月 30 日合併權益變動表、合併現金流量表，以及合併財務報表附註(包括重大會計政策彙總)，業經本會計師核閱竣事。依證券發行人財務報告編製準則及經金融監督管理委員會認可並發布生效之國際會計準則第 34 號「期中財務報導」編製允當表達之合併財務報表係管理階層之責任，本會計師之責任係依據核閱結果對合併財務報表作成結論。

範圍

本會計師係依照中華民國核閱準則 2410 號「財務報表之核閱」執行核閱工作。核閱合併財務報表時所執行之程序包括查詢(主要向負責財務與會計事務之人員查詢)、分析性程序及其他核閱程序。核閱工作之範圍明顯小於查核工作之範圍，因此本會計師可能無法察覺所有可藉由查核工作辨認之重大事項，故無法表示查核意見。

結論

依本會計師核閱結果，並未發現上開合併財務報表在所有重大方面有未依照證券發行人財務報告編製準則及經金融監督管理委員會認可並發布生效之國際會計準則第 34 號「期中財務報導」編製，致無法允當表達耀億集團民國 112 年 6 月 30 日及民國 111 年 6 月 30 日之合併財務狀況，民國 112 年 4 月 1 日至 6 月 30 日及民國 111 年 4 月 1 日至 6 月 30 日、民國 112 年 1 月 1 日至 6 月 30 日及民國 111 年 1 月 1 日至 6 月 30 日之合併財務績效，暨民國 112 年 1 月 1 日至 6 月 30 日及民國 111 年 1 月 1 日至 6 月 30 日之合併現金流量之情事。

資 誠 聯 合 會 計 師 事 務 所

吳松源

會計師


王玉娟

金融監督管理委員會

核准簽證文號：金管證審字第 1090350620 號

金管證審字第 1020028992 號


中 華 民 國 1 1 2 年 8 月 8 日


 耀德工業股份有限公司及子公司
 合併資產負債表
 民國112年6月30日及民國111年12月31日、6月30日

單位：新台幣仟元

資	產	附註	112年6月30日		111年12月31日		111年6月30日	
			金額	%	金額	%	金額	%
流動資產								
1100	現金及約當現金	六(一)	\$ 451,952	12	\$ 364,835	9	\$ 407,060	10
1110	透過損益按公允價值衡量之金融	六(二)						
	資產－流動		-	-	-	-	8,884	-
1136	按攤銷後成本衡量之金融資產－	六(三)及八						
	流動		110,088	3	116,637	3	140,008	3
1150	應收票據淨額	六(四)	5,652	-	5,963	-	7,259	-
1170	應收帳款淨額	六(四)	332,509	9	259,666	7	430,174	11
1180	應收帳款－關係人淨額	七(二)	4,864	-	3,705	-	-	-
130X	存貨	六(五)	556,087	14	636,340	17	693,315	17
1470	其他流動資產	六(六)	144,267	4	192,319	5	202,166	5
11XX	流動資產合計		<u>1,605,419</u>	<u>42</u>	<u>1,579,465</u>	<u>41</u>	<u>1,888,866</u>	<u>46</u>
非流動資產								
1535	按攤銷後成本衡量之金融資產－	六(三)及八						
	非流動		6,022	-	5,959	-	5,691	-
1600	不動產、廠房及設備	六(七)及八	1,798,962	47	1,926,430	50	1,906,232	46
1755	使用權資產	六(八)	190,158	5	200,249	5	169,053	4
1760	投資性不動產淨額	六(十)	73,175	2	-	-	-	-
1780	無形資產	六(十一)	18,974	1	23,777	1	20,760	-
1840	遞延所得稅資產	六(三十)	71,677	2	47,542	1	35,384	1
1900	其他非流動資產	六(十二)	56,955	1	76,229	2	103,150	3
15XX	非流動資產合計		<u>2,215,923</u>	<u>58</u>	<u>2,280,186</u>	<u>59</u>	<u>2,240,270</u>	<u>54</u>
1XXX	資產總計		<u>\$ 3,821,342</u>	<u>100</u>	<u>\$ 3,859,651</u>	<u>100</u>	<u>\$ 4,129,136</u>	<u>100</u>

(續次頁)


 耀德工業股份有限公司及子公司
 合併資產負債表
 民國112年6月30日及民國111年12月31日、6月30日

單位：新台幣仟元

負債及權益	附註	112年6月30日		111年12月31日		111年6月30日		
		金額	%	金額	%	金額	%	
流動負債								
2100	短期借款	六(十三)	\$ 876,588	23	\$ 833,919	22	\$ 878,690	21
2110	應付短期票券	六(十四)	49,895	1	-	-	109,821	3
2130	合約負債—流動	六(二十三)	10,356	-	10,742	-	13,155	-
2150	應付票據		19,768	1	12,133	-	14,467	-
2170	應付帳款		101,585	3	90,875	3	107,912	3
2180	應付帳款—關係人	七(二)	-	-	-	-	2,408	-
2200	其他應付款	六(十五)	158,510	4	162,162	4	194,048	5
2230	本期所得稅負債	六(三十)	2,146	-	7,836	-	11,881	-
2280	租賃負債—流動	六(八)	12,482	-	13,151	-	1,171	-
2320	一年或一營業週期內到期長期負債	六(十六)	104,800	3	89,800	2	74,800	2
2365	退款負債—流動	六(二十三)	18,455	-	23,717	1	34,828	1
2399	其他流動負債—其他		2,802	-	2,873	-	3,559	-
21XX	流動負債合計		<u>1,357,387</u>	<u>35</u>	<u>1,247,208</u>	<u>32</u>	<u>1,446,740</u>	<u>35</u>
非流動負債								
2540	長期借款	六(十六)	420,117	11	480,017	12	524,916	13
2570	遞延所得稅負債	六(三十)	39,156	1	33,076	1	38,545	1
2580	租賃負債—非流動	六(八)	15,333	1	21,591	1	-	-
2600	其他非流動負債	六(十七)	45,509	1	43,140	1	45,631	1
25XX	非流動負債合計		<u>520,115</u>	<u>14</u>	<u>577,824</u>	<u>15</u>	<u>609,092</u>	<u>15</u>
2XXX	負債總計		<u>1,877,502</u>	<u>49</u>	<u>1,825,032</u>	<u>47</u>	<u>2,055,832</u>	<u>50</u>
股東權益								
股本								
3110	普通股股本	六(十九)	562,736	15	562,736	14	562,736	14
資本公積								
3200	資本公積	六(二十)	734,559	19	734,559	19	734,559	18
保留盈餘								
3310	法定盈餘公積	六(二十一)	181,361	5	180,194	5	180,194	4
3320	特別盈餘公積		119,816	3	183,088	5	183,088	4
3350	未分配盈餘		477,589	12	493,858	13	543,794	13
其他權益								
3400	其他權益	六(二十二)	(132,221)	(3)	(119,816)	(3)	(131,067)	(3)
3XXX	權益總計		<u>1,943,840</u>	<u>51</u>	<u>2,034,619</u>	<u>53</u>	<u>2,073,304</u>	<u>50</u>
重大或有負債及未認列之合約承諾 九								
3X2X	負債及權益總計		<u>\$ 3,821,342</u>	<u>100</u>	<u>\$ 3,859,651</u>	<u>100</u>	<u>\$ 4,129,136</u>	<u>100</u>

後附合併財務報表附註為本合併財務報告之一部分，請併同參閱。

董事長：王昭仁



經理人：王贊景



會計主管：陳伯瑄



耀億工業股份有限公司及子公司
合併綜合損益表
民國112年及111年1月1日至6月30日

單位：新台幣仟元
(除每股(虧損)盈餘為新台幣元外)

項目	附註	112年4月1日 至6月30日		111年4月1日 至6月30日		112年1月1日 至6月30日		111年1月1日 至6月30日	
		金額	%	金額	%	金額	%	金額	%
4000 營業收入	六(二十三)及 七(二)	\$ 457,168	100	\$ 526,904	100	\$ 1,001,883	100	\$ 1,164,177	100
5000 營業成本	六(五) (二十八) (二十九)及七 (二)	(389,080)	(85)	(416,191)	(79)	(824,337)	(82)	(910,944)	(78)
5900 營業毛利		68,088	15	110,713	21	177,546	18	253,233	22
營業費用	六(二十八) (二十九)								
6100 推銷費用		(32,898)	(7)	(36,894)	(7)	(65,568)	(7)	(72,405)	(6)
6200 管理費用		(68,756)	(15)	(68,191)	(13)	(135,227)	(13)	(133,565)	(12)
6300 研究發展費用		(15,820)	(3)	(12,798)	(2)	(26,347)	(3)	(20,939)	(2)
6450 預期信用減損利益(損失)	十二(二)	1,339	-	(553)	-	294	-	(1,832)	-
6000 營業費用合計		(116,135)	(25)	(118,436)	(22)	(226,848)	(23)	(228,741)	(20)
6900 營業利益(損失)		(48,047)	(10)	(7,723)	(1)	(49,302)	(5)	24,492	2
營業外收入及支出									
7100 利息收入	六(二十四)	3,418	1	529	-	4,161	-	885	-
7010 其他收入	六(二十五)	3,294	-	2,753	-	6,546	1	11,154	1
7020 其他利益及損失	六(二十六)	12,991	3	20,244	4	(2,486)	-	42,488	4
7050 財務成本	六(二十七)	(9,672)	(2)	(5,568)	(1)	(18,585)	(2)	(10,439)	(1)
7000 營業外收入及支出合計		10,031	2	17,958	3	(10,364)	(1)	44,088	4
7900 稅前淨利(淨損)		(38,016)	(8)	10,235	2	(59,666)	(6)	68,580	6
7950 所得稅(費用)利益	六(三十)	5,826	1	6,749	1	9,429	1	(6,971)	(1)
8200 本期淨利(淨損)		(\$ 32,190)	(7)	\$ 16,984	3	(\$ 50,237)	(5)	\$ 61,609	5
其他綜合損益									
後續可能重分類至損益之項目									
8361 國外營運機構財務報表 換算之兌換差額	六(二十二)	(\$ 14,073)	(3)	(\$ 304)	-	(\$ 15,506)	(1)	\$ 65,026	6
8399 與可能重分類之項目相 關之所得稅	六(二十二)	2,814	-	61	-	3,101	-	(13,005)	(1)
8360 後續可能重分類至損益之 項目總額		(11,259)	(3)	(243)	-	(12,405)	(1)	52,021	5
8300 其他綜合損益(淨額)		(\$ 11,259)	(3)	(\$ 243)	-	(\$ 12,405)	(1)	\$ 52,021	5
8500 本期綜合損益總額		(\$ 43,449)	(10)	\$ 16,741	3	(\$ 62,642)	(6)	\$ 113,630	10
淨利(損)歸屬於：									
8610 母公司業主		(\$ 32,190)	(7)	\$ 16,984	3	(\$ 50,237)	(5)	\$ 61,609	5
綜合損益總額歸屬於：									
8710 母公司業主		(\$ 43,449)	(10)	\$ 16,741	3	(\$ 62,642)	(6)	\$ 113,630	10
基本每股(虧損)盈餘	六(三十一)								
9750 基本每股(虧損)盈餘		(\$ 0.57)		\$ 0.30		(\$ 0.89)		\$ 1.09	
稀釋每股(虧損)盈餘	六(三十一)								
9850 稀釋每股(虧損)盈餘		(\$ 0.57)		\$ 0.30		(\$ 0.89)		\$ 1.09	

後附合併財務報表附註為本合併財務報告之一部分，請併同參閱。

董事長：王昭仁



經理人：王贊景



會計主管：陳伯瑄



耀億工業股份有限公司及子公司

合併權益變動表

民國112年及111年1月1日至6月30日

單位：新台幣仟元

	附註	歸屬於母公司業主之權益						國外營運機構 財務報表換算 之兌換差額	權益總額
		普通股本	資本公積	資本公積—發行溢價	資本公積—處分資產增益	法定盈餘公積	特別盈餘公積		
<u>111年1月1日至6月30日</u>									
111年1月1日餘額		\$ 562,736	\$ 733,562	\$ 997	\$ 176,287	\$ 217,082	\$ 480,235	(\$ 183,088)	\$ 1,987,811
111年1月1日至6月30日淨利		-	-	-	-	-	61,609	-	61,609
111年1月1日至6月30日其他綜合損益	六(二十二)	-	-	-	-	-	-	52,021	52,021
本期綜合損益總額		-	-	-	-	-	61,609	52,021	113,630
110年盈餘指撥及分配	六(二十一)								
法定盈餘公積		-	-	-	3,907	-	(3,907)	-	-
特別盈餘公積		-	-	-	-	(33,994)	33,994	-	-
現金股利		-	-	-	-	-	(28,137)	-	(28,137)
111年6月30日餘額		\$ 562,736	\$ 733,562	\$ 997	\$ 180,194	\$ 183,088	\$ 543,794	(\$ 131,067)	\$ 2,073,304
<u>112年1月1日至6月30日</u>									
112年1月1日餘額		\$ 562,736	\$ 733,562	\$ 997	\$ 180,194	\$ 183,088	\$ 493,858	(\$ 119,816)	\$ 2,034,619
112年1月1日至6月30日淨損		-	-	-	-	-	(50,237)	-	(50,237)
112年1月1日至6月30日其他綜合損益	六(二十二)	-	-	-	-	-	-	(12,405)	(12,405)
本期綜合損益總額		-	-	-	-	-	(50,237)	(12,405)	(62,642)
111年度盈餘指撥及分配	六(二十一)								
法定盈餘公積		-	-	-	1,167	-	(1,167)	-	-
特別盈餘公積		-	-	-	-	(63,272)	63,272	-	-
現金股利		-	-	-	-	-	(28,137)	-	(28,137)
112年6月30日餘額		\$ 562,736	\$ 733,562	\$ 997	\$ 181,361	\$ 119,816	\$ 477,589	(\$ 132,221)	\$ 1,943,840

後附合併財務報表附註為本合併財務報告之一部分，請併同參閱。

董事長：王昭仁

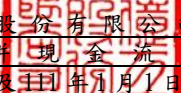


經理人：王贊景



會計主管：陳伯瑄




 耀德工業股份有限公司及子公司
 合併現金流量表
 民國112年及111年1月1日至6月30日

單位：新台幣仟元

附註	112年1月1日 至6月30日	111年1月1日 至6月30日
營業活動之現金流量		
本期稅前(淨損)淨利	(\$ 59,666)	\$ 68,580
調整項目		
收益費損項目		
折舊費用-不動產、廠房及設備	六(七)(二十八) 88,225	76,764
折舊費用-使用權資產	六(八)(二十八) 8,633	6,078
折舊費用-投資性不動產	六(十)(二十八) 728	-
各項攤提	六(十一)(二十八) 6,276	8,130
預期信用減損(利益)損失	十二(二) (294)	1,832
利息費用	六(二十七) 18,265	10,429
利息費用-租賃負債	六(二十七) 320	10
利息收入	六(二十四) (4,161)	(885)
處分不動產、廠房及設備(利益)損失	六(二十六) (722)	1,565
與營業活動相關之資產/負債變動數		
與營業活動相關之資產之淨變動		
應收票據	311	6,377
應收帳款(含關係人)	(77,065)	(96,726)
存貨	80,681	88,557
其他流動資產	48,787	(1,149)
與營業活動相關之負債之淨變動		
合約負債	(317)	(5,909)
應付票據	7,635	(23,465)
應付帳款(含關係人)	12,374	(33,756)
其他應付款	(26,010)	10,312
退款負債	(5,387)	5,038
其他流動負債	(6,289)	(6,867)
其他非流動負債減少	(61)	(4,434)
營運產生之現金流入	92,263	110,481
收取之利息	3,507	773
支付之利息	(19,454)	(10,090)
支付之所得稅	(8,955)	(14,540)
營業活動之淨現金流入	67,361	86,624
投資活動之現金流量		
透過損益按公允價值衡量之金融資產增加	-	(8,884)
按攤銷後成本衡量之金融資產減少	6,543	79,375
購置不動產、廠房及設備	六(三十二) (56,514)	(75,180)
處分不動產、廠房及設備價款	2,883	1,765
無形資產增加	(1,525)	(5,808)
存出保證金(增加)減少	(312)	1,408
其他非流動資產減少(增加)	24,834	(45,769)
投資活動之淨現金流出	(24,091)	(53,093)
籌資活動之現金流量		
短期借款增加(減少)	六(三十二) 38,404	(47,542)
應付短期票券增加	六(三十二) 50,000	-
長期借款償還	六(三十二) (44,900)	(14,901)
租賃本金償還	六(三十二) (6,391)	(3,508)
存入保證金增加(減少)	六(三十二) 2,430	(146)
籌資活動之淨現金流入(流出)	39,543	(66,097)
匯率變動數	4,304	(18,579)
本期現金及約當現金增加(減少)數	87,117	(51,145)
期初現金及約當現金餘額	364,835	458,205
期末現金及約當現金餘額	\$ 451,952	\$ 407,060

後附合併財務報表附註為本合併財務報告之一部分，請併同參閱。

董事長：王昭仁

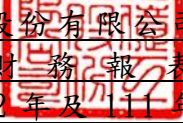


經理人：王贊景



會計主管：陳伯瑄




耀億工業股份有限公司及子公司
合併財務報表附註
民國 112 年及 111 年第二季

單位：新台幣仟元
(除特別註明者外)

一、公司沿革

耀億工業股份有限公司(以下簡稱「本公司」)民國 62 年 11 月設立於中華民國，本公司及子公司(以下統稱「本集團」)主要營業項目為釣魚線、割草線、尼龍線、工業用線、羽毛球拍線、網球拍線、無紡布及其製品及各種寬緊帶之製造加工、買賣與外銷等業務。

二、通過財務報告之日期及程序

本合併財務報告已於民國 112 年 8 月 8 日經董事會通過發布。

三、新發布及修訂準則及解釋之適用

(一)已採用金融監督管理委員會(以下簡稱「金管會」)認可並發布生效之新發布、修正後國際財務報導準則之影響

下表彙列金管會認可並發布生效之民國 112 年適用之國際財務報導準則之新發布、修正及修訂之準則及解釋：

<u>新發布/修正/修訂準則及解釋</u>	<u>國際會計準則理事會 發布之生效日</u>
國際會計準則第1號之修正「會計政策之揭露」	民國112年1月1日
國際會計準則第8號之修正「會計估計之定義」	民國112年1月1日
國際會計準則第12號之修正「與單一交易所產生之資產及負債有關之遞延所得稅」	民國112年1月1日

本集團經評估上述準則及解釋對本集團財務狀況與財務績效並無重大影響。

(二)尚未採用金管會認可之新發布、修正後國際財務報導準則之影響

無。

(三) 國際會計準則理事會已發布但尚未經金管會認可之國際財務報導準則之影響

下表彙列國際會計準則理事會已發布但尚未納入金管會認可之國際財務報導準則之新發布、修正及修訂之準則及解釋：

新發布/修正/修訂準則及解釋	國際會計準則理事會 發布之生效日
國際財務報導準則第10號及國際會計準則第28號之修正「投資者與其關聯企業或合資間之資產出售或投入」	待國際會計準則理事會決定
國際財務報導準則第16號之修正「售後租回中之租賃負債」	民國113年1月1日
國際財務報導準則第17號「保險合約」	民國112年1月1日
國際財務報導準則第17號「保險合約」之修正	民國112年1月1日
國際財務報導準則第17號之修正「初次適用國際財務報導準則第17號及國際財務報導準則第9號—比較資訊」	民國112年1月1日
國際會計準則第1號之修正「負債之流動或非流動分類」	民國113年1月1日
國際會計準則第1號之修正「具合約條款之非流動負債」	民國113年1月1日
國際會計準則第7號及國際財務報導準則第7號之修正「供應商融資安排」	民國113年1月1日
國際會計準則第12號之修正「國際租稅變革—支柱二規則範本」	民國112年5月23日

本集團經評估上述準則及解釋對本集團財務狀況與財務績效並無重大影響，相關影響金額待評估完成時予以揭露。

四、重大會計政策之彙總說明

重大會計政策除遵循聲明、編製基礎、合併基礎及新增部分說明如下，餘與民國111年度合併財務報表附註四相同。除另有說明外，此等政策在所有報導期間一致地適用。

(一) 遵循聲明

1. 本合併財務報告係依據證券發行人財務報告編製準則與金管會認可並發布生效之國際會計準則第34號「期中財務報導」編製。
2. 本合併財務報告應併同民國111年度合併財務報告閱讀。

(二) 編製基礎

1. 除下列重要項目外，本合併財務報告係按歷史成本編製：
按退休基金資產減除確定福利義務現值之淨額認列之確定福利負債。
2. 編製符合金管會認可並發布生效之國際財務報導準則、國際會計準則、解釋及解釋公告(以下簡稱 IFRSs)之財務報告需要使用一些重要會計估計，在應用本集團的會計政策過程中亦需要管理階層運用其判斷，涉及高度判斷或複雜性之項目，或涉及合併財務報告之重大假設及估計之項目，請詳附註五說明。

(三) 合併基礎

1. 合併財務報告編製原則

本合併財務報告之編製原則與 111 年度合併財務報告相同。

2. 列入合併財務報表之子公司

投資公司	子公司		所持股權百分比	
名稱	名稱	業務性質	112年6月30日	說明
本公司	雅康寧(香港)貿易有限公司(雅康寧貿易)	進出口貿易業務	100	
本公司	Golden Crown Enterprise Ltd. (Golden Crown)	各種投資業務	100	註1
本公司	耀億(越南)責任有限公司	製造加工及銷售釣魚線、工業用線和網球拍線等	100	註1、2
Golden Crown	耀億(香港)開發有限公司(香港耀億)	各種投資業務	100	註1
香港耀億	東莞雅康寧纖維製品有限公司(東莞雅康寧)	製造加工及銷售纖維製品	100	註1
香港耀億	長興雅康寧材料科技有限公司(長興雅康寧)	製造加工及銷售纖維製品	100	註3

投資公司	子公司		所持股權百分比	
名稱	名稱	業務性質	111年12月31日	說明
本公司	雅康寧(香港)貿易有限公司(雅康寧貿易)	進出口貿易業務	100	
本公司	Golden Crown Enterprise Ltd.	各種投資業務	100	註1
本公司	耀億(越南)責任有限公司	製造加工及銷售釣魚線、工業用線和網球拍線等	100	註1、2
Golden Crown	耀億(香港)開發有限公司(香港耀億)	各種投資業務	100	註1
香港耀億	東莞雅康寧纖維製品有限公司(東莞雅康寧)	製造加工及銷售纖維製品	100	註1
香港耀億	長興雅康寧材料科技有限公司(長興雅康寧)	製造加工及銷售纖維製品	100	註3

投資公司 名稱	子公司 名稱	業務性質	所持股權百分比	
			111年6月30日	說明
本公司	雅康寧(香港)貿易有限公司(雅康寧貿易)	進出口貿易業務	100	
本公司	Golden Crown Enterprise Ltd. (Golden Crown)	各種投資業務	100	註1
本公司	耀億(越南)責任有限公司	製造加工及銷售釣魚線、工業用線和網球拍線等	100	註1、2
Golden Crown	耀億(香港)開發有限公司(香港耀億)	各種投資業務	100	註1
香港耀億	東莞雅康寧纖維製品有限公司(東莞雅康寧)	製造加工及銷售纖維製品	100	註1
香港耀億	長興雅康寧材料科技有限公司(長興雅康寧)	製造加工及銷售纖維製品	100	註3

註 1：為本集團之重要子公司。

註 2：本公司於民國 106 年 11 月 27 日經董事會決議擬於越南設立子公司，名稱為耀億(越南)責任有限公司，投資金額美金 600 萬元，於民國 107 年 8 月 2 日經董事會決議，現金增資美金 600 萬元，並於民國 108 年 1 月 18 日經董事會決議，現金增資美金 400 萬元，另於民國 109 年 5 月 12 日經董事會決議，現金增資美金 1,000 萬元，並分別於民國 109 年 7 月 10 日、民國 109 年 11 月 9 日及民國 109 年 12 月 17 日，分別現金增資美金 500 萬元、200 萬元及 300 萬元，後續於民國 110 年 5 月 10 日經董事會決議，現金增資美金 400 萬元。截至民國 112 年 6 月 30 日，本公司對耀億(越南)責任有限公司投資總額為美金 3,000 萬元。

註 3：本公司於民國 108 年 1 月 18 日經董事會決議通過透過 Golden Crown Enterprise Ltd. 轉投資於大陸地區投資設立嘉興雅康寧纖維製品有限公司(公司名稱暫定)，並取得經濟部投資審議委員會核准在案。後因客觀條件變化故改赴長興設廠，公司名稱正式定為「長興雅康寧材料科技有限公司」，亦向經濟部投資審議委員會完成投資大陸地區事業公司名稱變更。本公司係透過 100% 持股之子公司耀億(香港)開發有限公司轉投資，於民國 108 年 9 月 24 日完成設立登記，投資金額為美金 4,500 仟元。另於民國 111 年 7 月 25 日取得經濟部投資審議委員會核准在案，已分別於民國 111 年 8 月 5 日、民國 111 年 8 月 26 日、民國 111 年 9 月 16 日、民國 111 年 10 月 14 日、民國 111 年 11 月 15 日及民國 111 年 12 月 20 日完成現金增資美金 60 萬元、30 萬元、30 萬元、35 萬元、35 萬元及 60 萬元。截至民國 112 年 6 月 30 日，本公司對長興雅康寧

材料科技有限公司投資總額為美金 700 萬元。

3. 未列入合併財務報告之子公司：

無此情形。

4. 子公司會計期間不同之調整及處理方式：

無此情形。

5. 重大限制：

無此情形。

6. 對本集團具重大性之非控制權益之子公司：

無此情形。

(四) 出租人之租賃交易－營業租賃

營業租賃之租賃收益扣除給予承租人之任何誘因，於租賃期間內按直線法攤銷認列為當期損益。

(五) 投資性不動產

投資性不動產以取得成本認列，後續衡量採成本模式。除土地外，按估計耐用年限以直線法提列折舊，耐用年限為 32 年。

(六) 員工福利

期中期間之退休金成本係採用前一財務年度結束日依精算決定之退休金成本率，以年初至當期末為基礎計算。若該結束日後有重大市場變動及重大縮減、清償或其他重大一次性事項，則加以調整，並配合前述政策揭露相關資訊。

(七) 所得稅

1. 期中期間之所得稅費用以估計之年度平均有效稅率應用至期中期間之稅前損益計算之，並配合前述政策揭露相關資訊。

2. 期中期間發生稅率變動時，本集團於變動發生當期一次認列變動影響數，對於所得稅與認列於損益之外的項目有關者，將變動影響數認列於他綜合損益或權益項目，對於所得稅與認列於損益的項目有關者，則將變動影響數認列於損益。

五、重大會計判斷、估計及假設不確定性之主要來源

本期無重大變動，請參閱民國 111 年度合併財務報表附註(五)。

六、重要會計項目之說明

(一) 現金及約當現金

	<u>112年6月30日</u>	<u>111年12月31日</u>	<u>111年6月30日</u>
庫存現金及週轉金	\$ 1,048	\$ 1,040	\$ 951
支票存款及活期存款	387,876	363,795	406,109
定期存款	<u>63,028</u>	<u>-</u>	<u>-</u>
合計	<u>\$ 451,952</u>	<u>\$ 364,835</u>	<u>\$ 407,060</u>

1. 本集團往來之金融機構信用品質良好，且本集團與多家金融機構往來以分散信用風險，預期發生違約之可能性甚低。
2. 本集團未有將現金及約當現金提供質押之情形。

(二) 透過損益按公允價值衡量之金融資產

	<u>112年6月30日</u>	<u>111年12月31日</u>	<u>111年6月30日</u>
流動項目：			
結構型存款	<u>\$ -</u>	<u>\$ -</u>	<u>\$ 8,884</u>

1. 本集團持有之透過損益按公允價值衡量之金融資產於民國 112 年 6 月 30 日、民國 111 年 12 月 31 日及民國 111 年 6 月 30 日，皆認列利益 0 仟元。
2. 本集團未有將透過損益按公允價值衡量之金融資產提供作為質押擔保之情形。
3. 相關透過損益按公允價值衡量之金融資產信用風險資訊請詳附註十二(二)。

(三) 按攤銷後成本衡量之金融資產

	<u>112年6月30日</u>	<u>111年12月31日</u>	<u>111年6月30日</u>
流動項目：			
定期存款-境外資金專戶	\$ 93,420	\$ 92,130	\$ 118,880
活期存款-境外資金專戶	<u>16,668</u>	<u>24,507</u>	<u>21,128</u>
合計	<u>\$ 110,088</u>	<u>\$ 116,637</u>	<u>\$ 140,008</u>
非流動項目：			
聯貸案備償戶	\$ 2,310	\$ 2,304	\$ 2,301
質押定存	<u>3,712</u>	<u>3,655</u>	<u>3,390</u>
	<u>\$ 6,022</u>	<u>\$ 5,959</u>	<u>\$ 5,691</u>

1. 按攤銷後成本衡量之金融資產認列於損益之明細如下：

	<u>112年4月1日至6月30日</u>	<u>111年4月1日至6月30日</u>
利息收入	\$ 1,318	\$ 259
	<u>112年1月1日至6月30日</u>	<u>111年1月1日至6月30日</u>
利息收入	\$ 1,918	\$ 582

2. 本集團將按攤銷後成本衡量之金融資產提供作為質押擔保之資訊，請詳附註八之說明。
3. 在不考慮所持有之擔保品或其他信用增強情況下，最能代表本集團持有按攤銷後成本衡量之金融資產，於民國 112 年 6 月 30 日、民國 111 年 12 月 31 日及民國 111 年 6 月 30 日信用風險最大之暴險金額分別為 116,110 仟元、122,596 仟元及 145,699 仟元。
4. 相關按攤銷後成本衡量之金融資產信用風險資訊請詳附註十二(二)。本集團投資定期存單之交易對象為信用品質良好之金融機構，預期發生違約之可能性甚低。

(四) 應收票據及帳款

	<u>112年6月30日</u>	<u>111年12月31日</u>	<u>111年6月30日</u>
應收票據	\$ 5,652	\$ 5,963	\$ 7,259
應收帳款	\$ 337,777	\$ 265,341	\$ 435,108
減：備抵損失	(5,268)	(5,675)	(4,934)
	<u>\$ 332,509</u>	<u>\$ 259,666</u>	<u>\$ 430,174</u>

1. 應收帳款及票據之帳齡分析如下：

	<u>112年6月30日</u>		<u>111年12月31日</u>		<u>111年6月30日</u>	
	<u>應收帳款</u>	<u>應收票據</u>	<u>應收帳款</u>	<u>應收票據</u>	<u>應收帳款</u>	<u>應收票據</u>
未逾期	\$ 271,941	\$ 5,652	\$ 251,345	\$ 5,963	\$ 395,095	\$ 7,259
30天內	61,012	-	8,440	-	31,855	-
31-90天	2,137	-	2,062	-	5,213	-
91-180天	2,687	-	3,494	-	2,893	-
181天以上	-	-	-	-	52	-
	<u>\$ 337,777</u>	<u>\$ 5,652</u>	<u>\$ 265,341</u>	<u>\$ 5,963</u>	<u>\$ 435,108</u>	<u>\$ 7,259</u>

以上係以逾期天數為基準進行之帳齡分析。

2. 民國 112 年 6 月 30 日、民國 111 年 12 月 31 日、民國 111 年 6 月 30 日及民國 111 年 1 月 1 日，本集團與客戶合約之應收款(含應收票據)餘額分別為 343,429 仟元、271,304 仟元、442,367 仟元及 332,268 仟元。
3. 本集團並未持有任何的擔保品。
4. 在不考慮所持有之擔保品或其他信用增強之情況下，最能代表本集團應收票據及帳款於民國 112 年 6 月 30 日、民國 111 年 12 月 31 日及民國 111 年 6 月 30 日信用風險最大之暴險金額為每類應收票據及帳款之帳面金額。
5. 相關應收票據及帳款信用風險資訊請詳附註十二(二)。

(五) 存貨

	112年6月30日		
	成本	備抵跌價損失	帳面金額
原料	\$ 274,863	(\$ 29,985)	\$ 244,878
在製品	189,400	(24,850)	164,550
製成品	144,166	(12,047)	132,119
商品	1,242	-	1,242
在途存貨	13,298	-	13,298
合計	<u>\$ 622,969</u>	<u>(\$ 66,882)</u>	<u>\$ 556,087</u>

	111年12月31日		
	成本	備抵跌價損失	帳面金額
原料	\$ 309,811	(\$ 25,729)	\$ 284,082
在製品	179,098	(19,211)	159,887
製成品	187,731	(11,786)	175,945
商品	814	-	814
在途存貨	15,612	-	15,612
合計	<u>\$ 693,066</u>	<u>(\$ 56,726)</u>	<u>\$ 636,340</u>

	111年6月30日		
	成本	備抵跌價損失	帳面金額
原料	\$ 373,885	(\$ 21,945)	\$ 351,940
在製品	185,725	(21,840)	163,885
製成品	173,137	(14,965)	158,172
商品	667	-	667
在途存貨	18,651	-	18,651
合計	<u>\$ 752,065</u>	<u>(\$ 58,750)</u>	<u>\$ 693,315</u>

本集團當期認列為費損之存貨成本：

	112年4月1日至6月30日	111年4月1日至6月30日
已出售存貨成本	\$ 332,506	\$ 387,523
未分攤固定製造費用	42,906	22,968
報廢損失	8,565	6,095
跌價及呆滯損失	6,431	1,176
存貨盤(盈)虧	(198)	243
出售下腳收入	(1,130)	(1,814)
	<u>\$ 389,080</u>	<u>\$ 416,191</u>

	112年1月1日至6月30日		111年1月1日至6月30日	
已出售存貨成本	\$	715,756	\$	856,049
未分攤固定製造費用		86,080		51,170
報廢損失		14,847		9,875
跌價及呆滯損失(回升利益)		9,872 (1,854)
存貨盤(盈)虧	(211)		232
出售下腳收入	(2,007)	(4,528)
	\$	<u>824,337</u>	\$	<u>910,944</u>

本集團民國 111 年 1 月 1 日至 6 月 30 日陸續去化部分已提列跌價損失之存貨，導致存貨淨變現價值回升而認列為銷貨成本減少。

(六) 其他流動資產

	112年6月30日		111年12月31日		111年6月30日	
應收營業稅	\$	91,597	\$	134,032	\$	122,160
應退所得稅		5,929		6,098		6,138
預付貨款		16,088		28,592		46,719
其他		30,653		23,597		27,149
合計	\$	<u>144,267</u>	\$	<u>192,319</u>	\$	<u>202,166</u>

(七) 不動產、廠房及設備

	112年1月1日至6月30日					
	期初餘額	本期增加	本期減少	本期移轉	淨兌換差額	期末餘額
成本						
土地	\$ 287,208	\$ -	\$ -	\$ -	\$ -	\$ 287,208
房屋及建築	1,260,806	2,287	-	(70,122)	(8,030)	1,184,941
機器設備	1,185,258	21,132	(4,196)	2,359	(6,482)	1,198,071
營業器具	84,594	507	(525)	1,351	(401)	85,526
其他	210,277	9,953	(1,446)	29	(4,505)	214,308
未完工程及待驗設備	236	1	-	3,376	(11)	3,602
合計	<u>\$ 3,028,379</u>	<u>\$ 33,880</u>	<u>(\$ 6,167)</u>	<u>(\$ 63,007)</u>	<u>(\$ 19,429)</u>	<u>\$ 2,973,656</u>
累計折舊						
房屋及建築	\$ 311,659	\$ 22,232	\$ -	(\$ 1,457)	(\$ 1,987)	\$ 330,447
機器設備	601,943	49,448	(2,426)	-	(4,178)	644,787
營業器具	45,656	4,143	(439)	-	(258)	49,102
其他	142,691	12,402	(1,141)	-	(3,594)	150,358
合計	<u>\$ 1,101,949</u>	<u>\$ 88,225</u>	<u>(\$ 4,006)</u>	<u>(\$ 1,457)</u>	<u>(\$ 10,017)</u>	<u>\$ 1,174,694</u>
帳面價值	<u>\$ 1,926,430</u>					<u>\$ 1,798,962</u>

	111年1月1日至6月30日					
	期初餘額	本期增加	本期減少	本期移轉	淨兌換差額	期末餘額
成本						
土地	\$ 287,183	\$ 25	\$ -	\$ -	\$ -	\$ 287,208
房屋及建築	1,104,373	10,488	-	8,268	24,403	1,147,532
機器設備	1,061,371	23,269	(16,589)	34,385	17,726	1,120,162
營業器具	63,423	6,860	(234)	3,793	881	74,723
其他	245,244	15,601	(936)	(7,093)	5,554	258,370
未完工程及待驗設備	<u>25,659</u>	<u>27,723</u>	<u>-</u>	<u>(11,202)</u>	<u>29</u>	<u>42,209</u>
合計	<u>\$ 2,787,253</u>	<u>\$ 83,966</u>	<u>(\$ 17,759)</u>	<u>\$ 28,151</u>	<u>\$ 48,593</u>	<u>\$ 2,930,204</u>
累計折舊						
房屋及建築	\$ 269,386	\$ 18,591	\$ -	\$ -	\$ 2,909	\$ 290,886
機器設備	528,139	41,869	(13,528)	-	4,083	560,563
營業器具	37,548	3,795	(207)	-	421	41,557
其他	<u>116,572</u>	<u>12,509</u>	<u>(694)</u>	<u>-</u>	<u>2,579</u>	<u>130,966</u>
合計	<u>\$ 951,645</u>	<u>\$ 76,764</u>	<u>(\$ 14,429)</u>	<u>\$ -</u>	<u>\$ 9,992</u>	<u>\$ 1,023,972</u>
帳面價值	<u>\$ 1,835,608</u>					<u>\$ 1,906,232</u>

1. 不動產、廠房及設備借款成本資本化金額及利率區間：無此情形。

2. 以不動產、廠房及設備提供擔保之資訊，請詳附註八之說明。

(八) 租賃交易－承租人

1. 本集團於民國 96 年 7 月 19 日與東莞市永利達實業有限公司簽訂位於東莞市橋頭鎮大洲村之設定土地使用權合約，租用年限為 48 年，於租約簽訂時業已全額支付。
2. 本集團於民國 106 年 11 月 27 日經董事會決議擬於越南設立子公司，並向越南 VSIP 工業區管理局承租位於越南平陽省順安市之越南-新加坡工業區土地，承租期間為 40 年。
3. 本集團於民國 108 年 1 月 18 日經董事會決議於大陸地區設立子公司，並因客觀條件變化，改赴浙江長興設廠，於民國 108 年 9 月 10 日向浙江其承自動化設備有限公司承租位於浙江省湖州市長興縣之廠房，承租期間為 3 年。另於民國 111 年 9 月 10 日續租該廠房，承租期間為 3 年。
4. 使用權資產之帳面價值與認列之折舊費用資訊如下：

(1) 帳面價值：

	112年6月30日	111年12月31日	111年6月30日
土地	\$ 163,735	\$ 166,956	\$ 167,826
房屋	<u>26,423</u>	<u>33,293</u>	<u>1,227</u>
	<u>\$ 190,158</u>	<u>\$ 200,249</u>	<u>\$ 169,053</u>

(2)折舊費用：

	<u>112年4月1日至6月30日</u>	<u>111年4月1日至6月30日</u>
土地	\$ 1,222	\$ 1,214
房屋	3,078	1,848
	<u>\$ 4,300</u>	<u>\$ 3,062</u>
	<u>112年1月1日至6月30日</u>	<u>111年1月1日至6月30日</u>
土地	\$ 2,444	\$ 2,402
房屋	6,189	3,676
	<u>\$ 8,633</u>	<u>\$ 6,078</u>

5. 本集團於民國 112 年 1 月 1 日至 6 月 30 日及民國 111 年 1 月 1 日至 6 月 30 日使用權資產之增添皆為 0 元。

6. 與租賃合約有關之損益項目資訊如下：

	<u>112年4月1日至6月30日</u>	<u>111年4月1日至6月30日</u>
<u>影響當期損益之項目</u>		
租賃負債之利息費用	\$ 151	\$ -
屬短期租賃合約之費用	1,747	2,669
屬低價值資產租賃之費用	211	225
	<u>\$ 2,109</u>	<u>\$ 2,894</u>
	<u>112年1月1日至6月30日</u>	<u>111年1月1日至6月30日</u>
<u>影響當期損益之項目</u>		
租賃負債之利息費用	\$ 320	\$ 10
屬短期租賃合約之費用	3,401	4,533
屬低價值資產租賃之費用	442	446
	<u>\$ 4,163</u>	<u>\$ 4,989</u>

7. 本集團於民國 112 年 1 月 1 日至 6 月 30 日及民國 111 年 1 月 1 日至 6 月 30 日租賃現金流出總額分別為 10,554 仟元及 8,497 仟元。

8. 於民國 112 年 6 月 30 日、民國 111 年 12 月 31 日及民國 111 年 6 月 30 日之租賃負債分別為 27,815 仟元、34,742 仟元及 1,171 仟元。

(九)租賃交易－出租人

1. 本集團於民國 112 年 2 月 20 日基於營業租賃合約出租廠房予惠州利久瑞家具有限公司，出租期間為 8 年。民國 112 年 2 月 20 日至民國 112 年 5 月 31 日屬於裝修期，予以免租優惠，正式起租日為民國 112 年 6 月 1 日。

2. 本集團以營業租賃出租之租賃給付之到期日分析如下：

	<u>112年6月30日</u>
112年	\$ 5,002
113年	10,092
114年	10,243
115年	10,397
116年	10,553
117年	10,711
118年以後	<u>22,832</u>
合計	<u>\$ 79,830</u>

民國 111 年 6 月 30 日：無此情事。

(十) 投資性不動產

	<u>112年1月1日至6月30日</u>					
	<u>期初餘額</u>	<u>本期增加</u>	<u>本期減少</u>	<u>本期移轉</u>	<u>淨兌換差額</u>	<u>期末餘額</u>
成本						
房屋及建築	\$ -	\$ -	\$ -	\$ 76,690	(\$ 2,098)	\$ 74,592
累計折舊						
房屋及建築	-	\$ 728	-	\$ 729	(\$ 40)	1,417
帳面價值	<u>\$ -</u>					<u>\$ 73,175</u>

1. 投資性不動產之租金收入及直接營運費用：

	<u>112年4月1日至6月30日</u>
投資性不動產之租金收入	<u>\$ 764</u>
當期末產生租金收入之投資性不動產所發生之直接營運費用	<u>\$ 545</u>
	<u>112年1月1日至6月30日</u>
投資性不動產之租金收入	<u>\$ 764</u>
當期末產生租金收入之投資性不動產所發生之直接營運費用	<u>\$ 728</u>

2. 本集團持有之投資性不動產於民國 112 年 6 月 30 日之公允價值為 107,098 仟元，係採用收益法之折現現金流量分析法，即以勘估標的未來折現現金流量分析期間之各期淨收益及期末價值，以適當折現後推算勘估標的價格之方法，屬第三等級公允價值。

3. 民國 111 年 12 月 31 日及民國 111 年 6 月 30 日：無此情事。

(十一) 無形資產

112年1月1日至6月30日					
	期初餘額	本期增加	本期減少	淨兌換差額	期末餘額
成本					
商標權	\$ 2,505	\$ 59	(\$ 50)	(\$ 2)	\$ 2,512
專利權	13,516	65	(105)	(6)	13,470
電腦軟體	42,664	1,401	(5,021)	(215)	38,829
合計	<u>\$ 58,685</u>	<u>\$ 1,525</u>	<u>(\$ 5,176)</u>	<u>(\$ 223)</u>	<u>\$ 54,811</u>
累計攤銷					
商標權	\$ 1,323	\$ 131	(\$ 49)	(\$ 2)	\$ 1,403
專利權	9,333	805	(105)	(3)	10,030
電腦軟體	24,252	5,340	(5,021)	(167)	24,404
合計	<u>\$ 34,908</u>	<u>\$ 6,276</u>	<u>(\$ 5,175)</u>	<u>(\$ 172)</u>	<u>\$ 35,837</u>
總計	<u>\$ 23,777</u>				<u>\$ 18,974</u>

111年1月1日至6月30日					
	期初餘額	本期增加	本期減少	淨兌換差額	期末餘額
成本					
商標權	\$ 2,453	\$ 51	\$ -	\$ 2	\$ 2,506
專利權	15,614	183	(566)	44	15,275
電腦軟體	34,305	5,574	(6,969)	184	33,094
合計	<u>\$ 52,372</u>	<u>\$ 5,808</u>	<u>(\$ 7,535)</u>	<u>\$ 230</u>	<u>\$ 50,875</u>
累計攤銷					
商標權	\$ 1,062	\$ 130	\$ -	\$ 2	\$ 1,194
專利權	10,088	809	(566)	43	10,374
電腦軟體	18,227	7,191	(6,969)	98	18,547
合計	<u>\$ 29,377</u>	<u>\$ 8,130</u>	<u>(\$ 7,535)</u>	<u>\$ 143</u>	<u>\$ 30,115</u>
總計	<u>\$ 22,995</u>				<u>\$ 20,760</u>

無形資產攤銷明細如下：

	112年4月1日至6月30日	111年4月1日至6月30日
營業成本	\$ 493	\$ 550
管理費用	2,901	3,611
	<u>\$ 3,394</u>	<u>\$ 4,161</u>
	112年1月1日至6月30日	111年1月1日至6月30日
營業成本	\$ 1,001	\$ 1,127
管理費用	5,275	7,003
	<u>\$ 6,276</u>	<u>\$ 8,130</u>

無形資產借款成本資本化金額及利率區間：無此情形。

(十二) 其他非流動資產

	<u>112年6月30日</u>	<u>111年12月31日</u>	<u>111年6月30日</u>
預付設備款	\$ 28,484	\$ 48,030	\$ 72,857
存出保證金	5,031	4,719	3,845
其他非流動資產	<u>23,440</u>	<u>23,480</u>	<u>26,448</u>
	<u>\$ 56,955</u>	<u>\$ 76,229</u>	<u>\$ 103,150</u>

本公司取得位於彰化縣和美鎮福澤地號#1342、#1343、#1344(因地政單位重新劃分土地區域，故原地號為和美鎮月眉段地號#1342、#1343及#1344變更為和美鎮福澤地號#1342、#1343及#1344)及和北段#1188之土地帳面價值共計14,825仟元(帳列其他非流動資產)，該土地毗鄰工業區，因係屬農地無法過戶給本公司，暫以他人名義持有。本公司保有該土地所有權狀正本並與名義所有人訂有信託契約，雙方約定於辦理所有權移轉登記前，名義持有人不得將該標的物之所有權移轉予第三人或設定任何抵押。

(十三) 短期借款

<u>借款性質</u>	<u>112年6月30日</u>	<u>利率區間</u>	<u>擔保品</u>
銀行借款			
擔保借款	\$ 220,000	1.78%~2.08%	土地、房屋及建築、定存單
信用借款	<u>656,588</u>	1.72%~6.55%	-
	<u>\$ 876,588</u>		
<u>借款性質</u>	<u>111年12月31日</u>	<u>利率區間</u>	<u>擔保品</u>
銀行借款			
擔保借款	\$ 230,000	1.61%~1.94%	土地、房屋及建築、定存單
信用借款	<u>603,919</u>	1.03%~4.35%	-
	<u>\$ 833,919</u>		
<u>借款性質</u>	<u>111年6月30日</u>	<u>利率區間</u>	<u>擔保品</u>
銀行借款			
擔保借款	\$ 295,000	1.00%~1.45%	土地、房屋及建築、定存單
信用借款	<u>583,690</u>	1.03%~2.28%	-
	<u>\$ 878,690</u>		

於民國112年4月1日至6月30日、民國111年4月1日至6月30日、民國112年1月1日至6月30日及民國111年1月1日至6月30日認列於損益之利息費用分別為9,340仟元、5,385仟元、18,041仟元及10,090仟元。

(十四) 應付短期票券

	<u>112年6月30日</u>	<u>111年12月31日</u>	<u>111年6月30日</u>
應付短期票券	\$ 50,000	\$ -	\$ 110,000
減：應付短期票券折價	(105)	-	(179)
	<u>\$ 49,895</u>	<u>\$ -</u>	<u>\$ 109,821</u>
利率	<u>1.96%</u>	<u>-</u>	<u>1.24%~1.34%</u>

上述應付短期票券係由國際票券金融股份有限公司、大慶票券金融股份有限公司及中華票券金融股份有限公司保證發行。

(十五) 其他應付款

	<u>112年6月30日</u>	<u>111年12月31日</u>	<u>111年6月30日</u>
應付薪資	\$ 50,290	\$ 51,395	\$ 56,529
應付股利	28,137	-	28,137
應付佣金	8,793	8,963	13,307
應付保險費	6,841	6,840	6,691
應付加工費	6,682	13,316	12,872
應付設備款	5,507	8,431	30,693
應付水電費	3,402	3,891	5,661
應付出口費	3,305	3,804	5,782
應付修繕費	3,284	4,945	5,732
應付包裝費	2,731	6,561	6,623
其他應付款-其他	39,538	54,016	22,021
	<u>\$ 158,510</u>	<u>\$ 162,162</u>	<u>\$ 194,048</u>

(十六) 長期借款

<u>借款性質</u>	<u>借款期間及還款方式</u>	<u>擔保品</u>	<u>112年6月30日</u>
長期銀行借款			
擔保借款	108.6.12~113.6.12按月付息並平均攤還本金	土地、房屋及建築物	\$ 24,000
擔保借款	110.5.3~120.5.3按月付息並平均攤還本金	土地、房屋及建築物	45,917
聯貸信用借款-彰化銀行等7家銀行聯貸	109.12.10~114.12.10按月付息並於24個月後按季攤還本金	無	455,000
減：一年或一營業週期內到期之長期借款			(104,800)
			<u>\$ 420,117</u>
利率區間：			<u>1.61%~2.00%</u>

借款性質	借款期間及還款方式	擔保品	111年12月31日
長期銀行借款			
擔保借款	108.6.12~113.6.12按月付息並平均攤還本金	土地、房屋及建築物	\$ 36,000
擔保借款	110.5.3~120.5.3按月付息並平均攤還本金	土地、房屋及建築物	48,817
聯貸信用借款-彰化銀行等7家銀行聯貸	109.12.10~114.12.10按月付息並於24個月後按季攤還本金	無	485,000
減：一年或一營業週期內到期之長期借款			(89,800)
			\$ 480,017
利率區間：			1.05%~2.24%

借款性質	借款期間及還款方式	擔保品	111年6月30日
長期銀行借款			
擔保借款	108.6.12~113.6.12按月付息並平均攤還本金	土地、房屋及建築物	\$ 48,000
擔保借款	110.5.3~120.5.3按月付息並平均攤還本金	土地、房屋及建築物	51,716
聯貸信用借款-彰化銀行等7家銀行聯貸	109.12.10~114.12.10按月付息並於24個月後按季攤還本金	無	500,000
減：一年或一營業週期內到期之長期借款			(74,800)
			\$ 524,916
利率區間：			1.05%~1.79%

- 本公司於民國 109 年 8 月 18 日與彰化銀行等 7 家銀行所組成之銀行團簽訂總額度為新台幣 1,000,000 仟元之「聯合授信合約書」，並以彰化銀行為管理銀行用以支應償還金融機構借款暨充實中期營運資金之用，聯貸案中甲項貸款額度為新台幣 500,000 仟元、乙項為新台幣 500,000 仟元。截至民國 112 年 6 月 30 日止，動撥金額為新台幣 500,000 仟元，未動撥金額為新台幣 500,000 仟元。
- 上述聯貸信用借款合同除其他相關之規定外，尚包括下列限制條款：於授信期間內，應維持以下之財務比率，並應以經會計師查核簽證之年度合併財務報告及經會計師核閱之第二季合併財務報告為準，每半年檢核比率乙次：
 - (1)流動比率：不得低於 100% (含)。
 - (2)負債比率：不得高於 130% (含)。
 - (3)利息保障倍數：應不低於 500% (含)。
 - (4)權益總額：不得低於新台幣 1,500,000 仟元 (含)。
- 依借款授信合約規定於合約存續期間內，本公司在年度及半年度終了時須遵循特定之財務比率，如流動比率、負債比率、利息保障倍數及權益總額等要求，並無違反上列限制條款。

(十七) 其他非流動負債

	112年6月30日	111年12月31日	111年6月30日
應計退休金負債	\$ 41,500	\$ 41,561	\$ 43,862
存入保證金	4,009	1,579	1,769
	<u>\$ 45,509</u>	<u>\$ 43,140</u>	<u>\$ 45,631</u>

(十八) 退休金

- (1) 本公司依據「勞動基準法」之規定，訂有確定福利之退休辦法，適用於民國 94 年 7 月 1 日實施「勞工退休金條例」前所有正式員工之服務年資，以及於實施「勞工退休金條例」後選擇繼續適用勞動基準法員工之後續服務年資。員工符合退休條件者，退休金之支付係根據服務年資及退休前 6 個月之平均薪資計算，15 年以內(含)的服務年資每滿一年給予兩個基數，超過 15 年之服務年資每滿一年給予一個基數，惟累積最高以 45 個基數為限。本公司按月就薪資總額 2.21% 提撥退休基金，以勞工退休準備金監督委員會之名義專戶儲存於台灣銀行。另本公司於每年年度終了前，估算前項勞工退休準備金專戶餘額，若該餘額不足給付次一年度內預估符合退休條件之勞工依前述計算之退休金數額，本公司將於次年度三月底前一次提撥其差額。
 - (2) 民國 112 年 4 月 1 日至 6 月 30 日、民國 111 年 4 月 1 日至 6 月 30 日、民國 112 年 1 月 1 日至 6 月 30 日及民國 111 年 1 月 1 日至 6 月 30 日，本集團依上開退休金辦法認列之退休金成本分別為 169 仟元、125 仟元、338 仟元及 250 仟元。
 - (3) 本集團於民國 112 年度預計支付予退休計畫之提撥金為 778 仟元。
- (1) 自民國 94 年 7 月 1 日起，本公司依據「勞工退休金條例」，訂有確定提撥之退休辦法，適用於本國籍之員工。本公司及國內子公司就員工選擇適用「勞工退休金條例」所定之勞工退休金制度部分，每月按薪資之 6% 提繳勞工退休金至勞保局員工個人帳戶，員工退休金之支付依員工個人之退休金專戶及累積收益之金額採月退休金或一次退休金方式領取。
 - (2) 東莞雅康寧及長興雅康寧按中華人民共和國政府規定之養老保險制度每月依當地員工薪資總額之一定比率提撥養老保險金，民國 112 年 1 月 1 日至 6 月 30 日及民國 111 年 1 月 1 日至 6 月 30 日，其提撥比率皆為 13%。每位員工之退休金由政府管理統籌安排，本集團除按月提撥外，無進一步義務。
 - (3) 越南耀億受越南當地相關規定約束，依當地政府規定按月依工資總額之一定比率提列職工退休金養老基金並繳納至相關主管機關，本集團除按月提撥外，無進一步義務。
 - (4) 民國 112 年 4 月 1 日至 6 月 30 日、民國 111 年 4 月 1 日至 6 月 30 日、民國 112 年 1 月 1 日至 6 月 30 日及民國 111 年 1 月 1 日至 6 月 30 日，本集團依上開退休金辦法認列之退休金成本分別為 6,280 仟元、7,774 仟元、13,648 仟元及 15,556 仟元。

(十九)股本

截至民國 112 年 6 月 30 日止，本公司額定資本額為 680,000 仟元，分為 68,000 仟股，實收資本額為 562,736 仟元，每股面額 10 元，實際流通在外股數為 56,274 仟股。

(二十)資本公積

依公司法規定，超過票面金額發行股票所得之溢額及受領贈與之所得之資本公積，除得用於彌補虧損外，於公司無累積虧損時，按股東原有股份之比例發給新股或現金。另依證券交易法之相關規定，以上開資本公積撥充資本時，每年以其合計數不超過實收資本額百分之十為限。公司非於盈餘公積填補資本虧損仍有不足時，不得以資本公積補充之。

(二十一)保留盈餘

1. 依本公司章程規定，每年度如有獲利，應提撥不低於百分之三為員工酬勞(由董事會決議以股票或現金分派發放，其發放對象包含符合一定條件之從屬公司員工)及不高於百分之二為董事酬勞。但公司尚有累積虧損時，應預先保留彌補數額，再依前項比例提撥員工酬勞及董事酬勞。每年決算如有盈餘，依法繳納營利事業所得稅及彌補以往年度虧損後，再提百分之十為法定盈餘公積，但法定盈餘公積累積已達本公司資本總額時，得不再提列，其餘再依法令規定提列或迴轉特別盈餘公積；如尚有餘額，併同累積未分配盈餘，由董事會擬具盈餘分配議案，提請股東會決議分派股東股息紅利。
2. 本公司股利政策如下：公司得依財務、業務及經營面等因素之考量將當年度可分配盈餘全數分派。盈餘之分派得以現金股利為優先，亦得以股票股利之方式分派，惟現金股利分派之比例以不低於股利總額百分之二十為原則。
3. 法定盈餘公積除彌補公司虧損及按股東原有股份之比例發給新股或現金外，不得使用之，惟發給新股或現金者，以該項公積超過實收資本額百分之二十五之部分為限。
4. (1) 本公司分派盈餘時，依法令規定須就當年度資產負債表日之其他權益項目借方餘額提列特別盈餘公積始得分派，嗣後其他權益項目借方餘額迴轉時，迴轉金額得列入可供分派盈餘中。
(2) 首次採用 IFRSs 時，民國 101 年 4 月 6 日金管證發字第 1010012865 號函提列之特別盈餘公積，應就帳列股東權益項下之未實現重估增值及累積換算調整數，因選擇適用國際財務報導準則第一號豁免項目而轉入保留盈餘部分，分別提列相同數額之特別盈餘公積，故因轉換採用國際財務報導準則產生之保留盈餘增加數提列特別盈餘公積計 114,570 仟元。

5. 本公司於民國 112 年 6 月 21 日及 111 年 6 月 8 日經股東會決議通過民國 111 年度及民國 110 年度盈餘分派案如下：

	111年度		110年度	
	金額	每股股利(元)	金額	每股股利(元)
法定盈餘公積	\$ 1,167		\$ 3,907	
特別盈餘公積(註)	(63,272)		(33,994)	
現金股利	28,137	\$ 0.50	28,137	\$ 0.50
	<u>(\$ 33,968)</u>		<u>(\$ 1,950)</u>	

註：民國111年度及民國110年度依金管會函令規定，就帳列股東權益項下之累積換算調整數，迴轉特別盈餘公積。

6. 有關員工酬勞及董事酬勞資訊，請詳附註六(二十九)。

(二十二) 其他權益項目

	112年度		111年度	
	國外營運機構財務報表 換算之兌換差額		國外營運機構財務報表 換算之兌換差額	
1月1日	(\$	119,816)	(\$	183,088)
外幣換算差異數：				
- 集團	(15,506)		65,026
- 集團之稅額		3,101	(13,005)
6月30日	(\$	<u>132,221)</u>	(\$	<u>131,067)</u>

(二十三) 營業收入

	112年4月1日至6月30日	111年4月1日至6月30日
客戶合約之收入	\$ 457,168	\$ 526,904
	112年1月1日至6月30日	111年1月1日至6月30日
客戶合約之收入	\$ 1,001,883	\$ 1,164,177

1. 客戶合約收入之細分

本集團之收入源於提供於某一時點移轉之商品，收入可細分為下列地理區域：

	亞洲地區	歐洲地區	美洲地區	其他地區	合計
<u>112年4月1日至6月30日</u>					
部門收入	\$ 331,105	\$ 82,752	\$ 93,888	\$ 45,666	\$ 553,411
內部部門					
交易之收入	(96,243)	-	-	-	(96,243)
外部客戶					
合約收入	<u>\$ 234,862</u>	<u>\$ 82,752</u>	<u>\$ 93,888</u>	<u>\$ 45,666</u>	<u>\$ 457,168</u>

(1) 亞洲地區：耀億工業 90,106 仟元、東莞雅康寧 93,018 仟元、及越南耀億 14,142 仟元及長興雅康寧 37,596 仟元。

- (2) 歐洲地區：耀億工業 11,216 仟元、東莞雅康寧 52,672 仟元、越南耀億 11,335 仟元及長興雅康寧 7,529 仟元。
- (3) 美洲地區：耀億工業 64,401 仟元、東莞雅康寧 11,407 仟元、香港雅康寧 11,006 仟元及越南耀億 7,074 仟元。
- (4) 其他地區：耀億工業 8,569 仟元、東莞雅康寧 31,932 仟元及越南耀億 5,165 仟元。

	亞洲地區	歐洲地區	美洲地區	其他地區	合計
<u>111年4月1日至6月30日</u>					
部門收入	\$ 389,721	\$ 86,635	\$ 143,470	\$ 65,404	\$ 685,230
內部部門					
交易之收入	(158,326)	-	-	-	(158,326)
外部客戶					
合約收入	<u>\$ 231,395</u>	<u>\$ 86,635</u>	<u>\$ 143,470</u>	<u>\$ 65,404</u>	<u>\$ 526,904</u>

- (1) 亞洲地區：耀億工業 83,788 仟元、東莞雅康寧 94,083 仟元、香港雅康寧 66 仟元、長興雅康寧 31,331 仟元及越南耀億 22,127 仟元。
- (2) 歐洲地區：耀億工業 32,055 仟元、東莞雅康寧 28,949 仟元及越南耀億 25,631 仟元。
- (3) 美洲地區：耀億工業 88,343 仟元、東莞雅康寧 14,514 仟元、香港雅康寧 18,551 仟元及越南耀億 22,062 仟元。
- (4) 其他地區：耀億工業 23,912 仟元、東莞雅康寧 36,858 仟元及越南耀億 4,634 仟元。

	亞洲地區	歐洲地區	美洲地區	其他地區	合計
<u>112年1月1日至6月30日</u>					
部門收入	\$ 674,588	\$ 202,570	\$ 271,404	\$ 81,949	\$ 1,230,511
內部部門					
交易之收入	(228,628)	-	-	-	(228,628)
外部客戶					
合約收入	<u>\$ 445,960</u>	<u>\$ 202,570</u>	<u>\$ 271,404</u>	<u>\$ 81,949</u>	<u>\$ 1,001,883</u>

- (1) 亞洲地區：耀億工業 178,739 仟元、東莞雅康寧 171,008 仟元、長興雅康寧 61,887 仟元及越南耀億 34,326 仟元。
- (2) 歐洲地區：耀億工業 56,297 仟元、東莞雅康寧 102,140 仟元、越南耀億 36,604 仟元及長興雅康寧 7,529 仟元。
- (3) 美洲地區：耀億工業 190,692 仟元、東莞雅康寧 21,381 仟元、香港雅康寧 48,620 仟元及越南耀億 10,711 仟元。
- (4) 其他地區：耀億工業 31,368 仟元、東莞雅康寧 44,340 仟元及越南耀億 6,241 仟元。

	亞洲地區	歐洲地區	美洲地區	其他地區	合計
<u>111年1月1日至6月30日</u>					
部門收入	\$ 877,552	\$ 238,175	\$ 278,358	\$ 111,078	\$1,505,163
內部部門					
交易之收入	(340,986)	-	-	-	(340,986)
外部客戶					
合約收入	<u>\$ 536,566</u>	<u>\$ 238,175</u>	<u>\$ 278,358</u>	<u>\$ 111,078</u>	<u>\$1,164,177</u>

- (1) 亞洲地區：耀億工業 227,544 仟元、東莞雅康寧 192,908 仟元、香港雅康寧 784 仟元、長興雅康寧 62,215 仟元及越南耀億 53,115 仟元。
- (2) 歐洲地區：耀億工業 123,331 仟元、東莞雅康寧 55,124 仟元及越南耀億 59,720 仟元。
- (3) 美洲地區：耀億工業 186,359 仟元、東莞雅康寧 22,842 仟元、香港雅康寧 31,840 仟元及越南耀億 37,317 仟元。
- (4) 其他地區：耀億工業 48,328 仟元、東莞雅康寧 55,110 仟元及越南耀億 7,640 仟元。

2. 合約負債及退款負債

本集團認列之客戶合約收入相關之合約負債如下：

	<u>112年6月30日</u>	<u>111年12月31日</u>	<u>111年6月30日</u>	<u>111年1月1日</u>
合約負債				
-預收貨款	<u>\$ 10,356</u>	<u>\$ 10,742</u>	<u>\$ 13,155</u>	<u>\$ 18,974</u>
退款負債				
(係銷貨折讓之現金折扣)	<u>\$ 18,455</u>	<u>\$ 23,717</u>	<u>\$ 34,828</u>	<u>\$ 28,168</u>

期初合約負債本期認列收入：

	<u>112年4月1日至6月30日</u>	<u>111年4月1日至6月30日</u>
合約負債期初餘額		
本期認列收入	<u>\$ 663</u>	<u>\$ 7,120</u>
	<u>112年1月1日至6月30日</u>	<u>111年1月1日至6月30日</u>
合約負債期初餘額		
本期認列收入	<u>\$ 9,558</u>	<u>\$ 11,722</u>

(二十四) 利息收入

	<u>112年4月1日至6月30日</u>	<u>111年4月1日至6月30日</u>
銀行存款利息	\$ 2,100	\$ 270
按攤銷後成本衡量之		
金融資產利息收入	<u>1,318</u>	<u>259</u>
	<u>\$ 3,418</u>	<u>\$ 529</u>

	<u>112年1月1日至6月30日</u>	<u>111年1月1日至6月30日</u>
銀行存款利息	\$ 2,243	\$ 303
按攤銷後成本衡量之 金融資產利息收入	1,918	582
	<u>\$ 4,161</u>	<u>\$ 885</u>

(二十五) 其他收入

	<u>112年4月1日至6月30日</u>	<u>111年4月1日至6月30日</u>
租金收入	\$ -	\$ -
其他收入－其他	3,294	2,753
	<u>\$ 3,294</u>	<u>\$ 2,753</u>

	<u>112年1月1日至6月30日</u>	<u>111年1月1日至6月30日</u>
租金收入	\$ 353	\$ -
其他收入－其他	6,193	11,154
	<u>\$ 6,546</u>	<u>\$ 11,154</u>

(二十六) 其他利益及損失

	<u>112年4月1日至6月30日</u>	<u>111年4月1日至6月30日</u>
處分不動產、廠房及設備 利益(損失)	\$ 666	(\$ 1,856)
外幣兌換利益	14,033	22,226
什項支出	(1,708)	(126)
	<u>\$ 12,991</u>	<u>\$ 20,244</u>

	<u>112年1月1日至6月30日</u>	<u>111年1月1日至6月30日</u>
處分不動產、廠房及設備 利益(損失)	\$ 722	(\$ 1,565)
外幣兌換利益	12,805	44,338
什項支出	(16,013)	(285)
	<u>(\$ 2,486)</u>	<u>\$ 42,488</u>

(二十七) 財務成本

	<u>112年4月1日至6月30日</u>	<u>111年4月1日至6月30日</u>
利息費用：		
銀行借款	\$ 9,340	\$ 5,385
租賃負債	151	-
應付短期票券	181	183
	<u>\$ 9,672</u>	<u>\$ 5,568</u>

	<u>112年1月1日至6月30日</u>	<u>111年1月1日至6月30日</u>
利息費用：		
銀行借款	\$ 18,041	\$ 10,090
租賃負債	320	10
應付短期票券	224	339
	<u>\$ 18,585</u>	<u>\$ 10,439</u>

(二十八) 費用性質之額外資訊

	<u>112年4月1日至6月30日</u>	<u>111年4月1日至6月30日</u>
員工福利費用	\$ 111,596	\$ 132,479
折舊費用-		
不動產、廠房及設備	44,268	39,470
折舊費用-使用權資產	4,300	3,062
折舊費用-投資性不動產	545	-
攤銷費用	3,394	4,161
	<u>\$ 164,103</u>	<u>\$ 179,172</u>

	<u>112年1月1日至6月30日</u>	<u>111年1月1日至6月30日</u>
員工福利費用	\$ 239,847	\$ 269,839
折舊費用-		
不動產、廠房及設備	88,225	76,764
折舊費用-使用權資產	8,633	6,078
折舊費用-投資性不動產	728	-
攤銷費用	6,276	8,130
	<u>\$ 343,709</u>	<u>\$ 360,811</u>

(二十九) 員工福利費用

	<u>112年4月1日至6月30日</u>	<u>111年4月1日至6月30日</u>
薪資費用	\$ 88,993	\$ 109,219
勞健保費用	9,136	8,143
退休金費用	6,449	7,899
董事酬金	300	354
其他用人費用	6,718	6,864
	<u>\$ 111,596</u>	<u>\$ 132,479</u>

	<u>112年1月1日至6月30日</u>	<u>111年1月1日至6月30日</u>
薪資費用	\$ 194,787	\$ 225,620
勞健保費用	16,872	15,189
退休金費用	13,986	15,806
董事酬金	630	1,000
其他用人費用	13,572	12,224
	<u>\$ 239,847</u>	<u>\$ 269,839</u>

註：民國 112 年 6 月 30 日及民國 111 年 6 月 30 日，本集團員工人數分別為 1,166 人及 1,180 人，其中未兼任員工之董事均為 4 人。

1. 依本公司章程規定，本公司依當年度獲利狀況扣除累積虧損後，如尚有餘額，應提撥員工酬勞不低於 3%，董事酬勞不高於 2%。
2. 本公司民國 112 年 4 月 1 日至 6 月 30 日及民國 112 年 1 月 1 日至 6 月 30 日因虧損，故未提列員工酬勞；民國 111 年 4 月 1 日至 6 月 30 日及民國 111 年 1 月 1 日至 6 月 30 日員工酬勞及董事酬勞估列情形如下：

	<u>111年4月1日至6月30日</u>	
員工酬勞	(\$	719)
董事酬勞		109
	(\$	<u>610</u>)
	<u>111年1月1日至6月30日</u>	
員工酬勞	\$	3,660
董事酬勞		530
	\$	<u>4,190</u>

前述金額帳列薪資費用科目，民國 111 年 1 月 1 日至 6 月 30 日係依截至當期止尚未估列員工酬勞及董事酬勞前之稅前淨利，以章程所定之成數為基礎估列。

3. 本公司董事會通過及股東會決議之員工酬勞及董事酬勞相關資訊可至公開資訊觀測站查詢。

(三十) 所得稅

1. 所得稅(利益)費用

(1) 所得稅(利益)費用組成部分：

	<u>112年4月1日至6月30日</u>	<u>111年4月1日至6月30日</u>
當期所得稅：		
當期所得產生之所得稅	(\$ 3,302)	\$ 6,061
未分配盈餘加徵		
5%所得稅	(2,282)	-
以前年度所得稅低(高)		
估數	<u>4,210</u>	<u>(8,798)</u>
當期所得稅總額	<u>(1,374)</u>	<u>(2,737)</u>
遞延所得稅：		
暫時性差異之原始產生		
及迴轉	<u>(4,452)</u>	<u>(4,012)</u>
遞延所得稅變動數	<u>(4,452)</u>	<u>(4,012)</u>
所得稅利益	<u>(\$ 5,826)</u>	<u>(\$ 6,749)</u>

	<u>112年1月1日至6月30日</u>	<u>111年1月1日至6月30日</u>
當期所得稅：		
當期所得產生之所得稅	\$ 2,686	\$ 9,918
未分配盈餘加徵 5%所得稅	-	2,051
以前年度所得稅低(高) 估數	<u>2,836</u>	<u>(8,798)</u>
當期所得稅總額	<u>5,522</u>	<u>3,171</u>
遞延所得稅：		
暫時性差異之原始產生 及迴轉	<u>(14,951)</u>	<u>3,800</u>
遞延所得稅變動數	<u>(14,951)</u>	<u>3,800</u>
所得稅(利益)費用	<u>(\$ 9,429)</u>	<u>\$ 6,971</u>
(2)與其他綜合損益相關之所得稅金額：		
	<u>112年4月1日至6月30日</u>	<u>111年4月1日至6月30日</u>
國外營運機構換算差額	<u>\$ 2,814</u>	<u>\$ 61</u>
	<u>112年1月1日至6月30日</u>	<u>111年1月1日至6月30日</u>
國外營運機構換算差額	<u>\$ 3,101</u>	<u>(\$ 13,005)</u>

2. 本公司營利事業所得稅業經稅捐稽徵機關核定至民國 110 年度。

(三十一) 每股(虧損)盈餘

	<u>112年4月1日至6月30日</u>		
	<u>稅後金額</u>	<u>加權平均流通 在外股數(仟股)</u>	<u>每股盈餘 (元)</u>
<u>基本每股虧損</u>			
歸屬於母公司普通股股東 之本期淨損	<u>(\$ 32,190)</u>	<u>56,274</u>	<u>(\$ 0.57)</u>

111年4月1日至6月30日			
	稅後金額	加權平均流通 在外股數(仟股)	每股盈餘 (元)
基本每股盈餘			
歸屬於母公司普通股股東 之本期淨利	\$ 16,984	56,274	\$ 0.30
稀釋每股盈餘			
歸屬於母公司普通股股東 之本期淨利	16,984	56,274	
具稀釋作用之潛在普通股 之影響			
員工酬勞	-	161	
屬於母公司普通股股東之 本期淨利加潛在普通股 之影響	\$ 16,984	56,435	\$ 0.30

112年1月1日至6月30日			
	稅後金額	加權平均流通 在外股數(仟股)	每股盈餘 (元)
基本每股虧損			
歸屬於母公司普通股股東 之本期淨損	(\$ 50,237)	56,274	(\$ 0.89)

111年1月1日至6月30日			
	稅後金額	加權平均流通 在外股數(仟股)	每股盈餘 (元)
基本每股盈餘			
歸屬於母公司普通股股東 之本期淨利	\$ 61,609	56,274	\$ 1.09
稀釋每股盈餘			
歸屬於母公司普通股股東 之本期淨利	61,609	56,274	
具稀釋作用之潛在普通股 之影響			
員工酬勞	-	198	
屬於母公司普通股股東之 本期淨利加潛在普通股 之影響	\$ 61,609	56,472	\$ 1.09

1. 民國 112 年 1 月 1 日至 6 月 30 日及民國 112 年 4 月 1 日至 6 月 30 日本集團因虧損未認列員工分紅，故不予計算稀釋每股虧損。

2. 民國 111 年 4 月 1 日至 6 月 30 日及民國 111 年 1 月 1 日至 6 月 30 日，於計算稀釋每股盈餘時，係假設員工酬勞於本期全數採發放股票方式，於該潛在普通股具有稀釋作用時計入加權平均流通在外股數。

(三十二) 現金流量補充資訊

1. 僅有部分現金支付之投資活動：

	112年1月1日至6月30日		111年1月1日至6月30日	
購置不動產、廠房及設備	\$	53,590	\$	83,966
加：期初應付設備款		8,431		21,907
減：期末應付設備款	(5,507)	(30,693)
本期支付現金	\$	<u>56,514</u>	\$	<u>75,180</u>

2. 來自籌資活動之負債之變動：

	短期借款	應付 短期票券	租賃負債 (含流動及 非流動)	長期借款 (含一年內到期 之長借)	存入保證金	來自籌資活動 之負債總額
112年1月1日	\$ 833,919	\$ -	\$ 34,742	\$ 569,817	\$ 1,579	\$ 1,440,057
籌資現金流量之變動	38,404	50,000	(6,391)	(44,900)	2,430	39,543
其他非現金之變動	-	-	320	-	-	320
匯率變動之影響	4,265	(105)	(856)	-	-	3,304
112年6月30日	<u>\$ 876,588</u>	<u>\$ 49,895</u>	<u>\$ 27,815</u>	<u>\$ 524,917</u>	<u>\$ 4,009</u>	<u>\$ 1,483,224</u>

	短期借款	應付 短期票券	租賃負債 (含流動及 非流動)	長期借款 (含一年內到期 之長借)	存入保證金	來自籌資活動 之負債總額
111年1月1日	\$ 915,317	\$ 109,868	\$ 7,533	\$ 614,617	\$ 1,915	\$ 1,649,250
籌資現金流量之變動	(47,542)	-	(3,508)	(14,901)	(146)	(66,097)
其他非現金之變動	-	(47)	(3,017)	-	-	(3,064)
匯率變動之影響	10,915	-	163	-	-	11,078
111年6月30日	<u>\$ 878,690</u>	<u>\$ 109,821</u>	<u>\$ 1,171</u>	<u>\$ 599,716</u>	<u>\$ 1,769</u>	<u>\$ 1,591,167</u>

七、關係人交易

(一) 關係人之名稱及關係

關係人名稱	與本集團之關係
日商豐田通商株式會社(豐田通商)	主要管理階層
TOYOTA TSUSHO KOREA CORPORATION(韓國豐通)	其他關係人
丰上工業股份有限公司(丰上工業)	其他關係人

(二) 與關係人間之重大交易事項

1. 營業收入

	<u>112年4月1日至6月30日</u>	<u>111年4月1日至6月30日</u>
商品銷售		
主要管理階層	\$ <u>8,680</u>	\$ <u>8,665</u>
	<u>112年1月1日至6月30日</u>	<u>111年1月1日至6月30日</u>
商品銷售		
主要管理階層	\$ <u>17,378</u>	\$ <u>16,948</u>

上開銷貨交易係同一般客戶計價，對主要管理階層收款條件為對方收到提單後 10 日內收款，對其他關係人收款條件均為對方收到提單 10 天內收款及月結 30 天收款；一般客戶收款條件民國 112 年 1 月 1 日至 6 月 30 日及民國 111 年 1 月 1 日至 6 月 30 日皆為月結 30~90 天收款。

2. 進貨

	<u>112年4月1日至6月30日</u>	<u>111年4月1日至6月30日</u>
商品購買：		
主要管理階層	\$ 2,277	\$ 70
其他關係人	<u>1,949</u>	<u>5,412</u>
合計	\$ <u>4,226</u>	\$ <u>5,482</u>
	<u>112年1月1日至6月30日</u>	<u>111年1月1日至6月30日</u>
商品購買：		
主要管理階層	\$ 6,756	\$ 3,470
其他關係人	<u>4,038</u>	<u>5,412</u>
合計	\$ <u>10,794</u>	\$ <u>8,882</u>

上開進貨交易係比照一般供應商計價，對其他關係人之付款條件為月結 90 天付款及 L/C 150 天付款；對主要管理階層付款條件為 L/C 120 天付款，而一般供應商則採月結 35~90 天票期、L/C 或 T/T 方式支付。

3. 應收關係人款項

	<u>112年6月30日</u>	<u>111年12月31日</u>	<u>111年6月30日</u>
應收帳款：			
主要管理階層	\$ <u>4,864</u>	\$ <u>3,705</u>	\$ <u>-</u>

4. 應付關係人款項

	<u>112年6月30日</u>	<u>111年12月31日</u>	<u>111年6月30日</u>
應付帳款：			
主要管理階層	\$ <u>-</u>	\$ <u>-</u>	\$ <u>2,408</u>

5. 提供資金貸與他人及背書保證情形

請詳附註十三(一)1. 資金貸與他人及附註十三(一)2. 為他人背書保證之說明。

(三) 主要管理階層薪酬資訊

	112年4月1日至6月30日	111年4月1日至6月30日
薪資及其他短期員工福利	\$ 6,764	\$ 6,791
退職後福利	275	301
總計	<u>\$ 7,039</u>	<u>\$ 7,092</u>
	112年1月1日至6月30日	111年1月1日至6月30日
薪資及其他短期員工福利	\$ 13,704	\$ 16,510
退職後福利	550	602
總計	<u>\$ 14,254</u>	<u>\$ 17,112</u>

八、質押之資產

本集團之資產提供擔保明細如下：

資產項目	帳面價值			擔保用途
	112年6月30日	111年12月31日	111年6月30日	
土地	\$ 178,216	\$ 178,216	\$ 178,216	長、短期借款、背書保證
房屋及建築	102,954	105,598	108,242	長、短期借款、背書保證
按攤銷成本衡量之 金融資產-流動	110,088	116,637	140,008	境外資金專戶
按攤銷成本衡量之 金融資產-非流動	6,022	5,959	5,691	供電合同履約保證金、土地租賃擔保、聯貸案備償戶
	<u>\$ 397,280</u>	<u>\$ 406,410</u>	<u>\$ 432,157</u>	

九、重大或有負債及未認列之合約承諾

1. 截至民國 112 年 6 月 30 日、民國 111 年 12 月 31 日及民國 111 年 6 月 30 日，本公司及子公司已開立未使用之信用狀金額分別為美金 830 仟元、美金 887 仟元及美金 1,289 仟元。

2. 已簽約但尚未發生之資本支出

	112年6月30日	111年12月31日	111年6月30日
不動產、廠房及設備	<u>\$ 13,213</u>	<u>\$ 17,570</u>	<u>\$ 60,460</u>

3. 本公司為降低原料採購成本，於民國 106 年 5 月 1 日與主要原料供應商 B 公司簽訂最低採購量合約，合約明訂本公司於每年度須達一定之最低採購量，付款條件為 B 公司出貨前電匯完畢或使用即期信用狀付款。經評估，本公司於合約到期前，履行合約所載明之義務應無疑慮。

十、重大之災害損失

無此情形。

十一、重大之期後事項

無此情形。

十二、其他

(一)資本管理

本集團所生產之漁線、網球拍線及工業用線等長纖線材於全球市場已佔一定比率，屬穩定成長之產品，惟短纖部分產品仍處於快速成長階段，管理資本之目標係確保集團內各事業群能夠於繼續經營與成長之前提下，藉由將債務及權益餘額最適化，以提供股東足夠之報酬。

本集團之資本結構管理策略，係依據本集團所營事業的產業規模、產業未來之成長性與產品發展藍圖，以設定本集團適當之市場佔有率，並據以規劃所需之產能以及達到此一產能所需之廠房設備及相對應之資本支出；再依產業特性，計算所需之營運資金與現金，以對本集團長期發展所需之各項資產規模，做出整體性的規劃；最後根據本集團產品競爭力推估可能之產品邊際貢獻、營業利益率與現金流量，並考量產業景氣循環波動、產品生命週期等風險因素，以決定本集團適當之資本結構。

(二)金融工具

1. 金融工具之種類

	<u>112年6月30日</u>	<u>111年12月31日</u>	<u>111年6月30日</u>
<u>金融資產</u>			
透過損益按公允價值衡量之金融資產			
強制透過損益按公允價值衡量之金融資產	\$ -	\$ -	\$ 8,884
按攤銷後成本衡量之金融資產/放款及應收款			
現金及約當現金	451,952	364,835	407,060
按攤銷後成本衡量之金融資產(含非流動)	116,110	122,596	145,699
應收票據	5,652	5,963	7,259
應收帳款	332,509	259,666	430,174
應收帳款-關係人	4,864	3,705	-
其他應收款	40,994	75,403	10,762
存出保證金	5,031	4,719	3,845
	<u>\$ 957,112</u>	<u>\$ 836,887</u>	<u>\$ 1,013,683</u>

	<u>112年6月30日</u>	<u>111年12月31日</u>	<u>111年6月30日</u>
<u>金融負債</u>			
按攤銷後成本衡量之金融負債			
短期借款	\$ 876,588	\$ 833,919	\$ 878,690
應付短期票券	49,895	-	109,821
應付票據	19,768	12,133	14,467
應付帳款	101,585	90,875	107,912
應付帳款-關係人	-	-	2,408
其他應付款	158,510	162,162	194,048
租賃負債	27,815	34,742	1,171
退款負債	18,455	23,717	34,828
長期借款(含一年內到期)	524,917	569,817	599,716
存入保證金	4,009	1,579	1,769
	<u>\$ 1,781,542</u>	<u>\$ 1,728,944</u>	<u>\$ 1,944,830</u>

2. 風險管理政策

- (1) 本集團之財務風險管理目標，係為管理與營運活動相關之匯率風險、利率風險、信用風險及流動風險。為減少不確定性導致對本集團財務績效之不利影響，本集團承作遠期匯率合約以規避匯率風險。本集團承作之衍生工具係為避險之目的，並非用以交易或投機。
- (2) 風險管理工作由本集團財務部按照董事會核准之政策執行。本集團之重要財務活動，係經董事會依相關規範及內部控制制度進行覆核。於財務計劃執行期間，本集團必須恪遵關於整體財務風險管理及權責劃分之相關財務操作程序。

3. 重大財務風險之性質及程度

(1) 市場風險

匯率風險

- A. 本集團之現金流入與流出，有一部分係以外幣為之，故有部分自然避險之效果；本集團匯率風險之管理，以避險為目的，不以獲利為目的。
- B. 匯率風險管理策略為定期檢視各種幣別資產及負債之淨部位，並對該淨部位進行風險管理；規避匯率風險工具之選擇，係以避險成本與避險期間為考量，目前以買入匯率交換合約與舉借外幣負債為主要規避匯率風險之工具。
- C. 本集團從事之業務涉及若干非功能性貨幣(本公司及部分子公司之功能性貨幣為台幣、部分子公司之功能性貨幣為人民幣及越南盾)，故受匯率波動之影響，具重大匯率波動影響之外幣資產及負債資訊如下：

112年6月30日

	外幣(仟元)	匯率	帳面金額 (新台幣)	敏感度分析		
				變動幅度	影響損益	影響其他綜合損益
(外幣:功能性貨幣)						
<u>金融資產</u>						
<u>貨幣性項目</u>						
美金：新台幣	\$ 11,947	31.1400	\$ 372,038	1%	\$ 3,720	\$ -
歐元：新台幣	393	33.8100	13,275	1%	133	-
日幣：新台幣	27,347	0.2150	5,880	1%	59	-
人民幣：新台幣	234	4.2911	1,004	1%	10	-
美金：人民幣	1,084	7.2565	33,741	1%	337	-
美金：港幣	3,356	7.8359	104,496	1%	1,045	-
美金：越盾	2,252	23,771	70,119	1%	701	-
<u>金融負債</u>						
<u>貨幣性項目</u>						
美金：新台幣	\$ 63	31.1400	\$ 1,926	1%	(\$ 20)	\$ -
日幣：新台幣	28,596	0.2150	6,148	1%	(61)	-
美金：港幣	830	7.8359	25,852	1%	(259)	-
歐元：新台幣	394	33.8100	13,335	1%	(133)	-
					<u>\$ 5,532</u>	

111年12月31日

	外幣(仟元)	匯率	帳面金額 (新台幣)	敏感度分析		
				變動幅度	影響損益	影響其他綜合損益
(外幣:功能性貨幣)						
<u>金融資產</u>						
<u>貨幣性項目</u>						
美金：新台幣	\$ 7,638	30.7100	\$ 234,569	1%	\$ 2,346	\$ -
歐元：新台幣	230	32.7200	7,532	1%	75	-
日幣：新台幣	8,751	0.2324	2,034	1%	20	-
人民幣：新台幣	237	4.4130	1,045	1%	10	-
美金：人民幣	1,078	6.9574	33,093	1%	331	-
港幣：人民幣	8	0.8921	32	1%	-	-
美金：港幣	3,151	7.7984	96,779	1%	968	-
美金：越盾	2,438	23,806	74,870	1%	749	-
<u>金融負債</u>						
<u>貨幣性項目</u>						
美金：新台幣	\$ 39	30.7100	\$ 1,186	1%	(\$ 12)	\$ -
日幣：新台幣	11,078	0.2324	2,575	1%	(26)	-
美金：港幣	946	7.7984	29,064	1%	(291)	-
歐元：新台幣	199	32.7200	6,517	1%	(65)	-
					<u>\$ 4,105</u>	

111年6月30日

	外幣(仟元)	匯率	帳面金額 (新台幣)	敏感度分析		
				變動幅度	影響損益	影響其他綜合損益
(外幣:功能性貨幣)						
<u>金融資產</u>						
<u>貨幣性項目</u>						
美金：新台幣	\$ 16,097	29.7200	\$ 478,401	1%	\$ 4,784	\$ -
歐元：新台幣	426	31.0500	13,218	1%	132	-
日幣：新台幣	68,975	0.2182	15,050	1%	151	-
人民幣：新台幣	255	4.4431	1,135	1%	11	-
美金：人民幣	1,125	6.6934	33,450	1%	335	-
港幣：人民幣	8	0.8531	31	1%	-	-
美金：港幣	1,624	7.8458	48,259	1%	483	-
美金：越盾	2,132	23,587	63,376	1%	634	-
<u>金融負債</u>						
<u>貨幣性項目</u>						
美金：新台幣	\$ 170	29.7200	\$ 5,052	1%	(\$ 51)	\$ -
日幣：新台幣	33,326	0.2182	7,272	1%	(73)	-
美金：港幣	1,834	7.8458	54,515	1%	(545)	-
歐元：新台幣	203	31.0500	6,288	1%	(63)	-
					<u>\$ 5,798</u>	

- D. 本集團民國 112 年 1 月 1 日至 6 月 30 日及民國 111 年 1 月 1 日至 6 月 30 日貨幣性項目因匯率波動具重大影響之全部兌換損益(含已實現及未實現)彙總金額分別為利益 12,805 仟元及利益 44,338 仟元。

現金流量及公允價值利率風險

- A. 本集團之借款係採攤銷後成本衡量，依據合約約定每年利率會重新訂價，因此本集團暴露於未來市場利率變動之風險。
- B. 當利率上升或下跌 0.1%，而其他所有因素維持不變之情況下，民國 112 年 1 月 1 日至 6 月 30 日及民國 111 年 1 月 1 日至 6 月 30 日之稅後淨利將分別減少或增加 561 仟元及 591 仟元，主要係因浮動利率借款導致利息費用隨之變動所致。

(2) 信用風險

- A. 本集團之信用風險係因客戶或金融工具之交易對手無法履行合約義務而導致本集團財務損失之風險，主要來自交易對手無法清償按收款條件支付之應收帳款，及分類為按攤銷後成本衡量之金融資產。
- B. 本集團係以集團角度建立信用風險之管理。本集團定期依外部信用機構評等，檢視存款信用，經評估該銀行信用評等良好，始可被接納為交易對象。依內部明定之授信政策，集團內各營運個體與每一新客戶於訂定付款及提出交貨之條款與條件前，須對其進行信用風險管理及分析。內部風險控管係透過考慮其財務狀況、過往經驗及其他因素，以評估客戶之信用品質。個別風險之限額係管理階層雙週會議依內部或外部之評等而制訂，並定期監控信用額度之使用。
- C. 本集團當合約款項按約定之支付條款逾期超過 30 天，視為金融資產自原始認列後信用風險已顯著增加。
- D. 本集團當合約款項按約定之支付條款逾期超過 180 天，視為已發生違約。
- E. 本集團依各子公司對客戶之應收帳款，採用簡化作法以準備矩陣為基礎估計預期信用損失。
- F. 本集團先就個別應收款項有客觀證據顯示無法收回者，評估並提列減損損失，其餘應收款項則係以特定期間歷史及現時資訊建立之損失率，並做未來前瞻性的考量，以估計應收帳款的備抵損失。民國 112 年 6 月 30 日、民國 111 年 12 月 31 日及民國 111 年 6 月 30 日並無個別減損之情事，民國 112 年 6 月 30 日、民國 111 年 12 月 31 日及民國 111 年 6 月 30 日之準備矩陣如下：

	未逾期	逾期30天	逾期31~90天	逾期90~180天	逾期180天以上	合計
<u>112年6月30日</u>						
預期損失率	0.14%~0.52%	3.19%~3.73%	14.18%~50.91%	70%~100%	100%	
群組評估之減損損失：						
帳面價值總額	\$ 271,941	\$ 61,012	\$ 2,137	\$ 2,687	\$ -	\$ 337,777
備抵損失	962	1,451	213	2,642	-	5,268
	未逾期	逾期30天	逾期31~90天	逾期90~180天	逾期180天以上	合計
<u>111年12月31日</u>						
預期損失率	0.13%~0.95%	2.38%~6.07%	12.11%~64.41%	70%~100%	100%	
群組評估之減損損失：						
帳面價值總額	\$ 251,345	\$ 8,440	\$ 2,062	\$ 3,494	\$ -	\$ 265,341
備抵損失	1,345	365	480	3,485	-	5,675
	未逾期	逾期30天	逾期31~90天	逾期90~180天	逾期180天以上	合計
<u>111年6月30日</u>						
預期損失率	0.36%~0.41%	3.17%~5.27%	15.60%~39.27%	70%~100%	100%	
群組評估之減損損失：						
帳面價值總額	\$ 395,095	\$ 31,855	\$ 5,213	\$ 2,893	\$ 52	\$ 435,108
備抵損失	1,065	482	679	2,708	-	4,934

G. 本集團所持有之按攤銷後成本衡量之金融資產、應收票據、其他應收帳款(不含關係人款項)及存出保證金，評估其逾期損失率微小，故民國112年6月30日、民國111年12月31日及民國111年6月30日之備抵損失皆不重大。

H. 本集團採簡化作法之應收帳款備抵損失變動表如下：

	112年
	應收帳款-備抵損失
1月1日	\$ 5,675
減損損失迴轉	(294)
匯率影響數	(113)
6月30日	\$ 5,268
	111年
	應收帳款-備抵損失
1月1日	\$ 3,053
提列減損損失	1,832
匯率影響數	49
6月30日	\$ 4,934

(3) 流動性風險

A. 現金流量預測是由集團內各營運個體執行，並由集團財務部予以彙總。集團財務部監控集團流動資金需求之預測，確保其有足夠資金得以支應營運需要，並在任何時候維持足夠之未支用的借款承諾額度，以使集團不致違反相關之借款限額或條款，此等預測考量集團之債務融資計畫、債務條款遵循、符合內部資產負債表

之財務比率目標，及外部監管法令之要求。

B. 下表係本集團之非衍生金融負債及以淨額或總額交割之衍生金融負債，按相關到期日予以分組，非衍生金融負債係依據資產負債表日至合約到期日之剩餘期間進行分析；衍生金融負債係依據資產負債表日至預期到期日之剩餘期間進行分析。

C. 本集團未動用借款額度明細如下：

	<u>112年6月30日</u>	<u>111年12月31日</u>	<u>111年6月30日</u>			
浮動利率						
一年內到期	\$ 425,000	\$ 195,000	\$ 251,985			
固定利率						
一年以上到期	500,000	500,000	500,000			
	<u>\$ 925,000</u>	<u>\$ 695,000</u>	<u>\$ 751,985</u>			
<u>非衍生金融負債</u>						
	3個月 以下	3個月至 1年內	1至2年內	2至5年內	5年以上	合計
<u>112年6月30日</u>						
短期借款	\$ 638,020	\$ 240,830	\$ -	\$ -	\$ -	\$ 878,850
應付短期票券	50,000	-	-	-	-	50,000
應付票據	19,768	-	-	-	-	19,768
應付帳款	86,441	15,144	-	-	-	101,585
其他應付款	132,603	25,907	-	-	-	158,510
退款負債	18,455	-	-	-	-	18,455
長期借款 (含一年內到期)	24,788	88,726	102,379	310,783	17,375	544,051
<u>非衍生金融負債</u>						
	3個月 以下	3個月至 1年內	1至2年內	2至5年內	5年以上	合計
<u>111年12月31日</u>						
短期借款	\$ 650,965	\$ 184,491	\$ -	\$ -	\$ -	\$ 835,456
應付票據	12,133	-	-	-	-	12,133
應付帳款	72,074	18,801	-	-	-	90,875
其他應付款	115,734	46,428	-	-	-	162,162
退款負債	23,717	-	-	-	-	23,717
長期借款 (含一年內到期)	24,935	74,211	130,370	343,328	20,334	593,178

非衍生金融負債

111年6月30日	3個月 以下	3個月至 1年內	1至2年內	2至5年內	5年以上	合計
短期借款	\$ 691,244	\$ 189,181	\$ -	\$ -	\$ -	\$ 880,425
應付短期票券	110,000	-	-	-	-	110,000
應付票據	13,306	1,161	-	-	-	14,467
應付帳款	95,264	12,648	-	-	-	107,912
應付帳款-關係人	2,408	-	-	-	-	2,408
其他應付款	126,646	67,402	-	-	-	194,048
租賃負債	1,171	-	-	-	-	1,171
退款負債	34,828	-	-	-	-	34,828
長期借款 (含一年內到期)	7,723	72,759	113,062	406,193	23,176	622,913

D. 本集團並不預期到期日分析之現金流量發生時點會顯著提早，或實際金額會有顯著不同。

(三)公允價值資訊

1. 下表為分析以公允價值衡量之金融工具所採用評價技術。各等級之定義如下：

第一等級：此等級之輸入值為相同資產或負債於活絡市場之公開報價(未經調整)。活絡市場係指符合以下所有條件之市場：在市場交易之商品具同質性；隨時可於市場中尋得具意願之買賣雙方且價格資訊可為大眾取得。本集團投資之公司債的公允價值均屬之。

第二等級：此等級之輸入值除包含於第一等級公開報價外之可觀察價格，包括直接(如價格)或間接(如自價格推倒而來)自活絡市場取得之可觀察輸入值。本集團投資之衍生工具的公允價值及待出售非流動資產均屬之。

第三等級：此等級之輸入值非以可觀察市場資料為基礎之資產或負債之輸入值。

2. 非以公允價值衡量之金融工具

包括現金及約當現金、按攤銷後成本衡量之金融資產、應收票據、應收帳款(含關係人)、其他應收款、存出保證金、短期借款、應付票據、應付帳款、其他應付款、長期借款(包含一年或一營業週期內到期)及存入保證金的帳面金額係公允價值之合理近似值。

3. 以公允價值衡量之金融及非金融工具，本集團依資產及負債之性質、特性及風險及公允價值等級之基礎分類，相關資訊如下：

(1) 本集團依資產及負債之性質分類，相關資訊如下：

112年6月30日	第一等級	第二等級	第三等級	合計
透過損益按公允價值 衡量之金融資產				
結構性存款	\$ -	\$ -	\$ -	\$ -
111年12月31日	第一等級	第二等級	第三等級	合計
透過損益按公允價值 衡量之金融資產				
結構性存款	\$ -	\$ -	\$ -	\$ -
111年6月30日	第一等級	第二等級	第三等級	合計
透過損益按公允價值 衡量之金融資產				
結構性存款	\$ -	\$ 8,884	\$ -	\$ 8,884

(2) 本集團用以衡量公允價值所使用之方法及假設說明如下：

- A. 金融工具之公允價值係以評價技術或參考交易對手報價取得。透過評價技術所取得之公允價值可參照其他實質上條件及特性相似之金融工具之現時公允價值、現金流量折現法或以其他評價技術，包括以合併資產負債表日可取得之市場資訊運用模型計算而得。
- B. 當評估非標準化且複雜性較低之金融工具時，例如無活絡市場之債務工具、利率交換合約、換匯合約及選擇權，本集團採用廣為市場參與者使用之評價技術。此類金融工具之評價模型所使用之參數通常為市場可觀察資訊。

十三、附註揭露事項

(一) 重大交易事項相關資訊

1. 資金貸與他人：請詳附表一。
2. 為他人背書保證：請詳附表二。
3. 期末持有有價證券情形(不包括投資子公司、關聯企業及合資控制部分)：無此情形。
4. 累積買進或賣出同一有價證券之金額達新台幣三億元或實收資本額百分之二十以上：無此情形。

5. 取得不動產之金額達新台幣三億元或實收資本額百分之二十以上：無此情形。
6. 處分不動產之金額達新台幣三億元或實收資本額百分之二十以上：無此情形。
7. 與關係人進、銷貨之金額達新台幣一億元或實收資本額百分之二十以上：無此情形。
8. 應收關係人款項達新台幣一億元或實收資本額百分之二十以上：無此情形。
9. 從事衍生工具交易：無此情形。
10. 母公司與子公司及子各公司間之業務關係及重要交易往來情形及金額：請詳附表三。

(二) 轉投資事業相關資訊

被投資公司名稱、所在地區等相關資訊如下(不包含大陸被投資公司)：請詳附表四。

(三) 大陸投資資訊

1. 基本資料：請詳附表五。
2. 大陸投資資訊-直接或間接經由第三地區事業與轉投資大陸之被投資公司所發生之重大交易事項：無此情形。

(四) 主要股東資訊

主要股東資訊，請詳附表六。

十四、部門資訊

(一) 一般性資訊

本集團管理階層已依據主要營運決策者於制定決策所使用之報導資訊辨認應報導部門，並將業務組織按子公司別分為耀億、香港雅康寧貿易、東莞雅康寧、越南耀億及長興雅康寧等部門。

(二) 部門資訊

本集團營運部門損益係以稅前損益衡量，並做為評估績效之基礎。

(三) 部門損益、資產與負債之資訊

1. 供予主要營運決策者之應報導部門資訊如下：

112年1月1日至6月30日

	耀 億	香港雅康寧貿易	耀億(越南)	東莞雅康寧	長興雅康寧	其 他	沖 銷	合 計
收入								
外部客戶收入	\$ 457,096	\$ 48,620	\$ 87,882	\$ 338,869	\$ 69,416	\$ -	\$ -	\$ 1,001,883
內部部門收入	70,833	37,147	101,899	18,732	17	-	(228,628)	-
收入合計	<u>\$ 527,929</u>	<u>\$ 85,767</u>	<u>\$ 189,781</u>	<u>\$ 357,601</u>	<u>\$ 69,433</u>	<u>\$ -</u>	<u>(\$ 228,628)</u>	<u>\$ 1,001,883</u>
部門稅前損益	<u>(\$ 63,210)</u>	<u>\$ 5,677</u>	<u>(\$ 67,236)</u>	<u>\$ 3,803</u>	<u>(\$ 12,196)</u>	<u>(\$ 16,911)</u>	<u>\$ 90,407</u>	<u>(\$ 59,666)</u>

111年1月1日至6月30日

	耀 億	香港雅康寧貿易	耀億(越南)	東莞雅康寧	長興雅康寧	其 他	沖 銷	合 計
收入								
外部客戶收入	\$ 585,562	\$ 32,624	\$ 157,792	\$ 325,984	\$ 62,215	\$ -	\$ -	\$ 1,164,177
內部部門收入	51,091	73,369	172,016	44,175	335	-	(340,986)	-
收入合計	<u>\$ 636,653</u>	<u>\$ 105,993</u>	<u>\$ 329,808</u>	<u>\$ 370,159</u>	<u>\$ 62,550</u>	<u>\$ -</u>	<u>(\$ 340,986)</u>	<u>\$ 1,164,177</u>
部門稅前損益	<u>\$ 68,580</u>	<u>(\$ 210)</u>	<u>(\$ 15,501)</u>	<u>(\$ 22,246)</u>	<u>(\$ 8,019)</u>	<u>(\$ 60,553)</u>	<u>\$ 106,529</u>	<u>\$ 68,580</u>

2. 本集團之應報導部門係將業務組織按營運公司別分類。
3. 本集團之收入主要係生產銷售體育用線、工業用線、釣魚線及不織布。
4. 本集團未分攤所得稅費用至應報導部門。報導之金額與營運決策者使用之報告一致。
5. 營運部門之會計政策與本公司財務報告附註四所述之重大會計政策彙總相同。本公司營運部門損益係以稅前損益衡量，並作為評估績效之基礎。

(四) 部門損益之調節資訊

部門間之銷售係按公允交易原則進行。向主要營運決策者呈報之外部收入，與損益表內之收入採用一致之衡量方式。

1. 本期調整後收入合計與繼續營業部門收入合計調節如下：

	<u>112年1月1日至6月30日</u>	<u>111年1月1日至6月30日</u>
應報導營運部門收入	\$ 1,230,511	\$ 1,505,163
消除部門間收入	(228,628)	(340,986)
合併營業收入合計數	<u>\$ 1,001,883</u>	<u>\$ 1,164,177</u>

2. 本期調整後稅前損益與繼續營業部門稅前損益調節如下：

	<u>112年1月1日至6月30日</u>	<u>111年1月1日至6月30日</u>
應報導營運部門稅前(損)益	(\$ 133,162)	\$ 22,604
其他營運部門稅前損失	(16,911)	(60,553)
營運部門合計	(150,073)	(37,949)
消除部門間損益	90,362	106,684
已實現銷貨毛利	3,227	4,107
未實現銷貨毛利	(3,182)	(4,262)
合併稅前利益	<u>(\$ 59,666)</u>	<u>\$ 68,580</u>

耀億工業股份有限公司
資金貸與他人
民國112年1月1日至6月30日

附表一

單位：新台幣仟元
(除特別註明者外)

編號	貸出資金 之公司	貸與對象	往來項目	是否 為關 係人	本期 最高金額	期末餘額 (註三)	實際動支 金額	利率區間	資金貸 與性質 (註二)	業務 往來金額	有短期融通 資金必要之 原因	提列備抵 呆帳金額	擔保品		對個別對象 資金貸與限 額(註一) (2)	資金貸與 總限額 (註一)(3)	備註
													名稱	價值			
0	耀億工業股份有 限公司	耀億(越南)責任 有限公司	其他應收款	是	\$ 140,130	\$ 140,130	\$ 62,280	2%	2	\$ -	營業週轉	\$ -	無	\$ -	\$ 388,768	\$ 777,536	註四

註一：(1)本公司對有業務往來之單一企業，個別資金貸與金額以不超過雙方業務往來金額為限。

(2)本公司對有短期融通資金必要之單一企業，個別貸與金額以不超過本公司淨值百分之二十為限。

(3)本公司直接及間接持有表決權股份均為百分之百之國外公司間，因短期融通資金之必要從事資金貸與，其金額不受貸與企業淨值百分之四十之限制。

註二：(1)與本公司有業務往來。

(2)有短期融通資金必要者。

註三：期末餘額與董事會通過之資金貸與餘額相同。

註四：合併財務報表已沖銷。

耀億工業股份有限公司
為他人背書保證
民國112年1月1日至6月30日

附表二

單位：新台幣仟元
(除特別註明者外)

編號	背書保證者 公司名稱	被背書保證對象		對單一企業 背書保證限額 (註四)	本期最高 背書保證餘額	期末背書 保證餘額	實際動支 金額	以財產擔保 之背書保證 金額	累計背書保證 金額佔最近期 財務報表淨值 之比率	背書保證 最高限額 (註三)	屬母公司對 子公司背書 保證	屬子公司對 母公司背書 保證	屬對大陸地 區背書保證	備註
		公司名稱	關係											
0	耀億工業股份有限公司	雅康寧(香港)貿易有限公司	註一	\$ 777,536	\$ 90,000	\$ 90,000	\$ 25,852	\$ -	4.63	\$ 971,921	Y	N	N	註五
0	耀億工業股份有限公司	東莞雅康寧纖維製品有限公司	註二	777,536	127,500	127,500	-	-	6.56	971,921	Y	N	Y	註五
0	耀億工業股份有限公司	耀億(越南)責任有限公司	註一	777,536	428,520	428,520	235,651	-	22.05	971,921	Y	N	N	註五

註一：背書保證對象本公司之關係為直接持有表決權之股份超過百分之五十之子公司。

註二：背書保證對象本公司之關係為間接持有表決權之股份超過百分之五十之子公司。

註三：本公司背書保證總額以不超過本公司當期淨值之百分之五十為限。

註四：本公司對單一企業背書保證限額以不超過本公司當期淨值之百分之四十為限。

註五：合併財務報表已沖銷。

耀億工業股份有限公司
 母公司與子公司及各子公司間之業務關係及重要交易往來情形及金額
 民國112年1月1日至6月30日

附表三

單位：新台幣仟元
 (除特別註明者外)

交易往來情形							
編號 (註一)	交易人名稱	交易往來對象	與交易人之關係 (註二)	科目	金額	交易條件	佔合併總營收或總資產 之比率 (註三)
0	耀億工業股份有限公司	雅康寧(香港)貿易有限公司	1	銷貨收入	\$ 34,280	成品係依採購成本加價1%~2%計價，按月結並與應收帳款沖抵後90天內收款。	3.42%
0	耀億工業股份有限公司	耀億(越南)責任有限公司	1	銷貨收入	32,281	原物料之價格依以採購成本計價，按月結並與應付帳款沖抵後90天內收款。	3.22%
0	耀億工業股份有限公司	耀億(越南)責任有限公司	1	進貨	82,492	依實際成本加價20%，月結90天。	8.23%
0	耀億工業股份有限公司	耀億(越南)責任有限公司	1	應收帳款	93,361	原物料之價格依以採購成本計價，按月結並與應付帳款沖抵後90天內收款。	4.21%
0	耀億工業股份有限公司	耀億(越南)責任有限公司	1	其他應收款	62,486	月結並與應付帳款沖抵後90天內收款。	2.82%
0	耀億工業股份有限公司	耀億(越南)責任有限公司	1	應付帳款	31,052	月結並與應收帳款沖抵後90天內收款。	1.40%

註一：編號之填寫為母公司填 0；子公司填 1。

註二：與交易人之關係有 1. 母公司對子公司；2. 子公司對母公司；3. 子公司對子公司

註三：交易往來金額佔合併總營收或總資產比率之計算。若屬資產負債項目者，以期末餘額佔合併總資產之方式計算；若屬損益項目者，以期中累積金額佔合併總營收之方式計算。

註四：僅揭露金額達新台幣3仟萬元之關係人交易。

註五：合併財務報告已沖銷。

耀億工業股份有限公司
被投資公司名稱、所在地區等相關資訊（不包含大陸被投資公司）
民國112年1月1日至6月30日

附表四

單位：新台幣仟元
(除特別註明者外)

投資公司名稱	被投資公司名稱	所在地區	主要營業項目	原始投資金額		期末持有			被投資公司本期	本期認列之投資	備註
				本期期末	去年年底	股數	比率	帳面金額	損益	損益	
耀億工業股份有限公司	雅康寧(香港)貿易有限公司	香港	進出口貿易業務	\$ 31,140	\$ 30,710	1,000,000	100%	\$ 103,262	\$ 5,677	\$ 5,677	註三、五
耀億工業股份有限公司	GOLDEN CROWN ENTERPRISE LTD.	薩摩亞	各種投資業務	990,826	977,145	31,818,448	100%	920,941	(8,480)	(8,324)	註一、三、五
耀億工業股份有限公司	耀億(越南)責任有限公司	越南	製造加工及銷售釣魚線等	934,200	921,300	-	100%	656,880	(70,780)	(70,422)	註三、四、五
GOLDEN CROWN ENTERPRISE LTD.	耀億(香港)開發有限公司	香港	各種投資業務	987,245	973,613	31,703,448	100%	919,757	-	-	註二、三、五

註一：本期認列之投資損益係包含被投資公司逆流交易之損益沖銷數及實現數。

註二：係孫公司，未予列示投資損益。

註三：本表相關數字涉及外幣數，係以資產負債表日之匯率換算為新台幣。

註四：該公司已於民國106年11月27日董事會決議於越南設立子公司。截至民國112年6月30日投入 USD 30,000仟元。

註五：合併財務報告已沖銷。

耀億工業股份有限公司
大陸投資資訊—基本資料
民國112年1月1日至6月30日

附表五

單位：新台幣仟元
(除特別註明者外)

大陸被投資公司名稱	主要營業項目	實收資本額	投資方式 (註一)	本期期初自台	本期匯出或收回		本期期末自台	被投資公司本 期損益 (註三)	本公司直接 或間接投資 之持股比例	本期認列投資 損益 (註三)	期末投資帳面 金額(註四)	截至本期止已 匯回投資收益	備註
				灣匯出累積投 資金額	匯出	收回	灣匯出累積投 資金額						
東莞雅康寧纖維製品有限公司	製造加工及銷售纖維製品	\$ 916,232	1	\$ 916,232	\$ -	\$ -	\$ 916,232	\$ 3,803	100%	\$ 3,803	\$ 780,142	-	註五
長興雅康寧材料科技有限公司	製造加工及銷售纖維製品	217,980	1	46,710	-	-	46,710	(12,196)	100%	(12,196)	135,177	-	註五、 六

公司名稱	本期期末累計 自台灣匯出赴 大陸地區投資 金額	經濟部投審會 核准投資金額	依經濟部投 審會規定赴 大陸地區投 資限額
耀億工業股份有限公司	\$ 962,942	\$ 962,942	\$ - (註二)

註一：透過香港投資設立公司再投資大陸公司。

註二：依經濟部民國110年3月29日經授工字第11020411140號令修正之「在大陸地區從事投資或技術合作審查原則」規定，因本公司取得經濟部工業局核發符合營運總部之證明文件，故無須設算投資限額。

註三：係依台灣母公司簽證會計師核閱之財務報表評價而得。

註四：本表相關數字涉及外幣數，係以資產負債表日之台幣對美金匯率31.14:1換算。

註五：合併財務報告已沖銷。

註六：係透過100%持股之子公司耀億(香港)開發有限公司轉投資，於民國108年9月24日完成設立登記，截至民國112年6月30日共投入資本金美金7,000仟元。

耀億工業股份有限公司
主要股東資訊
民國112年1月1日至6月30日

附表六

主要股東名稱	股份	
	持有股數	持股比例
金豐投資股份有限公司	7,562,174	13.43%
冠智國際投資有限公司	5,000,000	8.88%
陳虹如	3,800,869	6.75%
王鴻輝	3,222,804	5.72%
王昭仁	2,928,805	5.20%

- 註一：本表係以每季底最後一個營業日，計算股東持有公司已完成無實體登錄交付（含庫藏股）之普通股及特別股合計達5%以上資料。至於公司財務報告所記載股本與公司實際已完成無實體登錄交付股數，可能因編製計算基礎不同或有差異。
- 註二：上開資料如屬股東將持股交付信託，係以受託人開立信託專戶之委託人個別分戶揭示。至於股東依據證券交易法令辦理持股超過10%之內部人股權申報，其持股包含本人持股加計其交付信託且對信託財產具有運用決定權股份等，有關內部人股權申報資料請參閱公開資訊觀測站。
- 註三：本表之編製原則係比照股東臨時會停止過戶之證券所有人名冊(融券不回補)計算各信用交易餘額之分配。
- 註四：持股比例(%)=該股東持有總股數/已完成無實體登錄交付之總股數。
- 註五：已完成無實體登錄交付之總股數(含庫藏股)為56,273,609股=56,273,609(普通股)+0(特別股)。